

INSTITUTO MUNICIPAL PARA LA RECREACION Y EL DEPORTE DE SOACHA

NOTAS A LOS ESTADOS FINANCIEROS COMPARATIVOS

A

DICIEMBRE 31 DE 2023



Instituto Municipal Para La Recreación Y El Deporte De Soacha

Nit: 832 000 906 - 6



ALCALDÍA MUNICIPAL
DE SOACHA

ESTADOS FINANCIEROS

🌐 www.imrds.gov.co
📍 @imrds_soacha
📧 @IMRDS
📞 @imrdssoacha


Dirección: Calle 15 # 8 - 53
Teléfono: (1) 8 400 199
Email: imrds@imrdssoacha.gov.co

ESTADOS FINANCIEROS COMPARATIVOS 2023 - 2022

INSTITUTO MUNICIPAL PARA LA RECREACION Y EL DEPORTE DE SOACHA
IMRDS
NIT: 832.000.906-6
ESTADO DE LA SITUACION FINANCIERA INTEGRAL
SALDOS A 31 DE DICIEMBRE DE 2023 Y 31 DE DICIEMBRE DE 2022
CIFRAS EXPRESADAS EN MILES DE PESOS (COP)

	<u>Saldos a:</u> <u>31 de diciembre de 2023</u>	<u>Saldos a:</u> <u>31 de diciembre de 2022</u>		<u>Saldos a:</u> <u>31 de diciembre de 2023</u>	<u>Saldos a:</u> <u>31 de diciembre de 2022</u>
ACTIVOS					
ACTIVO CORRIENTE					
EFFECTIVO Y EQUIVALENTES AL EFFECTIVO					
DEPOSITOS EN INSTITUCIONES FINANCIERAS	4,392,553.88	4,875,532.70	5	66,058.48	151,224.80
EQUIVALENTES AL EFFECTIVO	-	580.00		2,405,753.55	2,759,449.69
CUENTAS POR COBRAR					
OTRAS CUENTAS POR COBRAR	29,040.29	-	7	255.54	-
INVENTARIOS					
MATERIALES Y SUMINISTROS	60,315.93	340,657.95	9	99,824.07	95,521.36
OTROS ACTIVOS					
BIENES Y SERVICIOS PAGADOS POR ANTES	119,050.08	9,814.65	16	119,618.10	114,087.39
AVANCES Y ANTICIPOS ENTREGADOS	42,680.73	42,680.73		414,700.00	357,500.00
TOTAL ACTIVO CORRIENTE	4,643,640.91	5,269,266.04			
ACTIVO NO CORRIENTE					
PROPIEDADES PLANTA Y EQUIPO					
TERRENOS	81,977,613.39	81,977,613.39	10		
CONSTRUCCIONES EN CURSO	10,048,831.91	10,048,831.91			
BIENES MUEBLES EN BODEGA	3,762.19	86,443.48			
EDIFICACIONES	45,186,575.08	45,186,575.08			
MAQUINARIA Y EQUIPO	1,226,615.35	1,141,290.59			
MUEBLES ENSERES Y EQUIPO DE OFICINA	261,883.65	258,742.05			
EQUIPOS DE COMUNICACIÓN Y COMPUTACION	620,588.98	639,667.25			
EQUIPOS DE TRANSPORTE TRACCIÓN Y EQUIPOS	4,890.00	4,890.00			
DEPRECIACION ACUMULADA DE PP&E	- 18,991,620.98	- 17,319,954.34			
TOTAL ACTIVO NO CORRIENTE	120,339,139.58	122,024,099.41			
TOTAL ACTIVOS	124,982,780.49	127,293,365.44			
PASIVOS					
PASIVO CORRIENTE					
CUENTAS POR PAGAR					
ADQUISICIÓN DE BIENES Y SERVICIOS				263,291.20	171,610.05
RECURSOS A FAVOR DE TERCEROS				3,369,500.93	3,649,393.30
DESCUENTOS DE NOMINA				3,369,500.93	3,649,393.30
RETENCIÓN EN LA FUENTE E IMPUESTOS					
IMPUESTOS CONTRIBUCIONES Y TASAS					
CREDITOS JUDICIALES					
TOTAL PASIVO CORRIENTE				3,369,500.93	3,649,393.30
TOTAL PASIVOS				3,369,500.93	3,649,393.30
PATRIMONIO					
PATRIMONIO DE LAS ENTIDADES DE GOBIERNO					
CAPITAL FISCAL				83,387,392.67	83,387,392.67
RESULTADOS DE EJERCICIOS ANTERIORES				40,256,579.48	33,875,367.53
RESULTADO DEL EJERCICIO				2,030,692.59	6,381,211.94
TOTAL PATRIMONIO				121,613,279.56	123,643,972.15
TOTAL PASIVOS + PATRIMONIO				124,982,780.49	127,293,365.44
CUENTAS DE ORDEN					
ACTIVOS CONTINGENTES					
LITIGIOS Y MECANISMOS ALTERNATIVOS	74,227.65	74,227.65	25	74,227.65	74,227.65
ACREEDORAS DE CONTROL					
OTRAS CUENTAS ACREEDORAS DE CONTRATO	177,695.09	177,695.09	26	177,695.09	177,695.09


ALEJANDRA PÉREZ HURTADO
Directora General (E)


LUIS EDUARDO IBAGUÉ BARRERO
CONTADOR
T.P. 83.810-T

INSTITUTO MUNICIPAL PARA LA RECREACION Y EL DEPORTE DE SOACHA
IMRDS
NIT: 832.000.906-6
ESTADO DE RESULTADOS INTEGRAL
PERIODO COMPRENDIDO ENTRE EL 1 DE ENERO Y EL 31 DE DICIEMBRE DE 2023 COMPARADO CON
EL PERIODO COMPRENDIDO ENTRE EL 1 DE ENERO Y EL 31 DE DICIEMBRE DE 2022
CIFRAS EXPRESADAS EN MILES DE PESOS (COP)

	<u>PERIODO COMPRENDIDO ENTRE Y EL</u> <u>EL 1 DE ENERO DE 2023 Y EL</u> <u>31 DE DICIEMBRE DE 2023</u>	<u>PERIODO COMPRENDIDO ENTRE EL</u> <u>1 DE ENERO DE 2022 Y EL</u> <u>31 DE DICIEMBRE DE 2022</u>	
INGRESOS			
TRANSFERENCIAS Y SUBVENCIONES	16,366,661.99	24,990,482,044.62	28
OTRAS TRANSFERENCIAS	16,366,661.99	24,990,482,044.62	
Menos			
GASTO PUBLICO SOCIAL	12,871,144.54	13,992,842,214.10	
RECREACIÓN Y DEPORTE	12,871,144.54	13,992,842,214.10	
EXCEDENTE O (DEFICIT) BRUTO	3,495,517.46	10,997,639,830.52	
Mas			
OTROS INGRESOS	538,751.39	468,364,259.21	28
FINANCIEROS	404,746.34	468,364,259.21	
INGRESOS DIVERSOS	134,005.05		
Menos			
GASTOS DE ADMINISTRACION Y OPERACION	4,328,880.03	3,181,559,457.48	29
SUELDOS Y SALARIOS	1,021,287.44	835,734,938.07	
CONTRIBUCIONES EFECTIVAS	269,447.90	216,406,826.00	
APORTES SOBRE LA NÉMINA	58,427.48	45,612,400.00	
PRESTACIONES SOCIALES	507,326.18	380,478,479.73	
GASTOS DE PERSONAL DIVERSOS	34,739.19	37,513,700.00	
GENERALES	2,437,651.85	1,665,813,113.68	
EXCEDENTE O (DEFICIT) OPERACIONAL	- 294,611.19	8,284,444,632.25	
Menos			
DETERIORO DEPRECIACIONES AMORTIZACIONES	1,671,666.64	1873515006	29
DEPRECIACIÓN DE PROPIEDADES PLANTA	1,671,666.64	1,873,515,006	
EXCEDENTE O (DEFICIT) NETO	- 1,966,277.82	6,410,929,626.10	
Menos			
OTROS GASTOS	64,414.77	29,717,681.37	29
GASTOS DIVERSOS	64,414.77	29,717,681.37	
RESULTADO DEL EJERCICIO	- 2,030,692.59	6,381,211,944.73	



ALEJANDRA PEREZ HURTADO
Directora General (E)


LUIS EDUARDO IBAGUE BARRERO
CONTADOR
T.P. 83.810-T

INSTITUTO MUNICIPAL PARA LA RECREACION Y EL DEPORTE DE SOACHA
NIT 832,000,906-6
ESTADO DE CAMBIOS EN EL PATRIMONIO
PERIODO TERMINADO EL 31 DE DICIEMBRE DE 2023 Y EL 31 DE DICIEMBRE DE 2022
VALORES EXPRESADOS EN MILES DE PESOS COLOMBIANOS (COP)

Detalle	Capital fiscal	Resultados de ejercicios anteriores	Resultados del ejercicio	Total patrimonio
Saldo a 31/12/2021	83,387,392.67	15,675,381.31	18,199,986.22	117,262,760.20
Apropiación del resultado del periodo 2021	-	18,199,986.22	- 18,199,986.22	-
Valoración de inversiones de admón. de liquidez	-	-	-	-
Resultado del periodo 2022	-	-	6,381,211.94	6,381,211.94
Saldo a 31/12/2022	83,387,392.67	33,875,367.53	6,381,211.94	123,643,972.15
Apropiación del resultado del periodo 2022	-	6,381,211.94	- 6,381,211.94	-
Valoración de inversiones de admón. de liquidez	-	-	-	-
Resultado del periodo 2023	-	-	2,030,692.59	-
Saldo a 31/12/2023	83,387,392.67	40,256,579.48	- 2,030,692.59	121,613,279.56

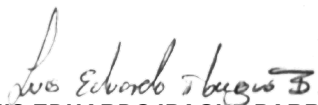

ALEJANDRA PÉREZ HURTADO
DIRECTOR GENERAL (E)


LUIS EDUARDO IBAGUÉ BARRERO
COORDINADOR FINANCIERO - CONTADOR
T.P 83.810-T

INSTITUTO MUNICIPAL PARA LA RECREACION Y EL DEPORTE DE SOACHA
NIT 832,000,906-6
ESTADO DE FLUJO DE EFECTIVO
PERIODOS TERMINADOS EL
31 DE DICIEMBRE DE 2023 Y EL 31 DE DICIEMBRE DE 2022
CIFRAS EN MILES DE PESOS (COP)

	2023	2022	NOTA
Cobros			
<i>Impuestos</i>			
<i>Venta de bienes y servicios</i>		-	
<i>Subvenciones</i>	16,366,661.99	17,155,073.77	28
<i>Intereses cobrados</i>	367,108.18	104,363.24	
<i>Otros cobros</i>		-	
Pagos			
<i>Costos laborales</i>	1,891,228.18	1,536,922.10	
<i>Pensiones</i>		-	
<i>Proveedores</i>	17,348,358	19,339,046.11	
<i>Intereses pagados</i>		-	
<i>Otros pagos</i>		-	
Flujos netos de efectivo por actividades de operación	- 2,505,815.76	- 3,616,531.21	
FLUJOS DE EFECTIVO DE LAS ACTIVIDADES DE INVERSIÓN			
<i>Compra de planta y equipo</i>		-	10
<i>Cobros por venta de planta y equipo</i>		-	
<i>Cobros por venta de inversiones</i>		-	
<i>Compra de valores en moneda extranjera</i>		-	
Flujos netos de efectivo por actividades de inversión	-	- 2,103,176.20	
FLUJOS DE EFECTIVO DE LAS ACTIVIDADES DE FINANCIACION			
<i>Efectivo recibido en préstamos</i>	-	-	24
<i>Reembolsos (Pago) de endeudamiento</i>	2,022,836.94	2,759,449.69	
<i>Distribución/dividendos al Gobierno</i>		-	
Flujos netos de efectivo por actividades de financiación	- 2,022,836.94	- 2,759,449.69	
<i>Incremento/Disminución neta en el efectivo y equivalentes al efectivo</i>	-	-	
<i>Efectivo y equivalentes al efectivo al inicio del ejercicio</i>	482,978.82	2,960,257.72	
<i>Efectivo y equivalentes al efectivo al final del ejercicio</i>	4,875,532.70	7,836,370.42	
	4,392,553.88	4,876,112.70	


ALEJANDRA PEREZ HURTADO
 DIRECTOR GENERAL
 IMRDS


LUIS EDUARDO IBAGUE BARRERO
 COORDINADOR FINANCIERO - CONTADOR
 T.P 83,810-T



Instituto Municipal Para La Recreación Y El Deporte De Soacha

Nit: 832 000 906 - 6



ALCALDÍA MUNICIPAL
DE SOACHA

NOTAS

www.imrds.gov.co
@imrds_soacha
@IMRDS
@imrdsoacha

Dirección: Calle 15 # 8 - 53
Teléfono: (1) 8 400 199
Email: imrds@imrdsoacha.gov.co

INSTITUTO MUNICIPAL PARA LA RECREACIÓN Y EL DEPORTE DE SOACHA NOTAS A LOS ESTADOS FINANCIEROS: DEL 1 DE ENERO AL 31 DE DICIEMBRE DE 2023

1. NOTA 1 DE CARÁCTER GENERAL

1.1. Identificación y funciones

El Instituto Municipal para la Recreación y el Deporte de Soacha, es una Entidad Pública descentralizada del orden territorial del municipio de Soacha creada mediante acuerdo 19 del 11 de diciembre de 1995, con funciones dadas según el decreto 2876 del 13 de noviembre de 1997, Ley 181 de 1995 y lo dispuesto en la Constitución Nacional.

MISION:

El Instituto Municipal para la Recreación y el Deporte de Soacha, tiene como misión promover actividades y programas dirigidos a la comunidad, generando procesos de participación, apoyo, formación y fomento por medio de la recreación, el deporte, el aprovechamiento del tiempo libre y la sana competencia, como aporte al desarrollo integral de mejores ciudadanos y ciudadanas, contribuyendo a la calidad de vida de los habitantes del municipio de Soacha.

FUNCIONES:

Son Funciones del Instituto, además de las dispuestas por las normas legales, según Decreto 2876 del 13 de noviembre de 1997, las siguientes:

- *Estimular la participación comunitaria y la integración funcional en los términos de la Constitución Nacional, la ley 181 de 1995 y las demás normas complementarias*
- *Coordinar y desarrollar programas y proyectos que permitan promover, fomentar y difundir la práctica de la educación física, el deporte, la recreación y el aprovechamiento del tiempo libre.*
- *Prestar asistencia técnica y administrativa a los clubes de las diferentes disciplinas y coadyuvar en su financiamiento de acuerdo con los programas que ellos presenten.*

- *Proponer y aprobar, en lo de su competencia, el plan Municipal para el desarrollo del Deporte, la recreación y el aprovechamiento del tiempo libre.*
- *Programar actividades de deporte formativo y comunitario, y eventos deportivos en todos los niveles de la educación formal y no formal en coordinación con la secretaria de educación y el Instituto Departamental de Deportes (Indeportes) Cundinamarca.*
- *Las demás que le atribuyan las disposiciones legales y acuerdos vigentes y la que surjan de la naturaleza del Instituto.*

1.2. Declaración de cumplimiento del marco normativo y limitaciones

El IMRDS hace la presentación de los estados financieros del periodo comprendido entre el 1 de enero y el 31 de diciembre de 2023, en cumplimiento de la resolución 533, y 620 de 2015, 468 de 2016 de la Contaduría General de la Nación, las políticas contables implementadas por el IMRDS según resolución administrativa 211 de 2017. De igual manera las notas a los estados financieros al cierre de la vigencia fiscal 2023 se presentan de acuerdo con los lineamientos establecidos en la resolución 193 de 2020 y sus anexos expedidos por la Contaduría General de la Nación.

1.3. Base normativa y periodo cubierto

Hacen parte de estas notas: Los Estados Financieros Integrales, El Estado de Resultados, el Estado de Cambios en el Patrimonio, el Estado de Flujo de Efectivo y las Notas a los Estados Financieros, la información financiera está reportada con base en la normatividad expedida por la contaduría General de la Nación y las políticas contenidas en la resolución 211 de 2017 expedida por el IMRDS, que contienen los hechos económicos reportados por la entidad durante la vigencia fiscal 2023.

1.4. Forma de Organización y/o Cobertura

El IMRDS es un establecimiento público del orden territorial del municipio de Soacha encargado del desarrollo de las políticas correspondientes al deporte, la recreación y el uso del tiempo libre del municipio de Soacha. La organización de la entidad corresponde a una entidad centralizada a cuya cabeza está la Directora General y con ella, dos subdirecciones (Subdirección deportiva y Subdirección Administrativa y Financiera) esto de acuerdo con la norma que le dio origen (acuerdo 19 de 1995) en concordancia con la ley 181 de 1995.

2. NOTA 2. BASES DE MEDICIÓN Y PRESENTACIÓN UTILIZADAS

2.1. Bases de medición y presentación utilizadas

Los estados financieros del IMRDS están presentados con base en la normatividad vigente, reporta los hechos económicos acaecidos durante el periodo comprendido entre el 1 de enero y el 31 de diciembre de 2023. La moneda base de medición está en miles de pesos colombianos (COP), en los eventos en que se hizo liquidación en moneda extranjera se acudió a la tasa representativa del mercado para la moneda fijada a la fecha indicada de modo que se pudiera establecer el correspondiente valor en pesos del día en que fue efectuada la operación y/o salarios mínimos para la actualización de sentencias judiciales.

El IMRDS es una entidad pública que está sometida al cumplimiento de los lineamientos contables dados por la Contaduría general de la Nación en sus resoluciones. Hasta diciembre de 2017 el IMRDS puso en práctica los lineamientos dados por la CGN a través de las resoluciones 354 de 2007 Régimen de la Contabilidad Pública, 355 de 2007 Plan General de la Contabilidad Pública (PGCP), 356 de 2007 Manual de procedimientos integrado por el catálogo general de cuentas, los procedimientos contables y los instructivos contables. Con la expedición de la ley 1314 de 2009 y la resolución 533 expedida por la Contaduría General de la Nación de 2015, el IMRDS a partir del 1 de enero de 2018 dio inicio a la aplicación a las Normas Internacionales en Contabilidad para el sector público (NICSP) en cumplimiento del mandato dado por la ley 1314 de intervención económica y de aseguramiento de la información financiera junto con la resolución 533 el IMRDS dio inicio de la aplicación de Normas Internacionales a partir del año 2018 y aplicación en pleno a partir del 1 de enero del año 2018 de acuerdo con lo establecido en el artículo 1 de la resolución 693 de 2016 que modificó artículo 4 de la resolución 533 de 2015.

En concordancia con lo descrito, el IMRDS presentó sus estados financieros de apertura ESFA a enero 1 de 2018 con base en lo normado a través de la resolución 533 de 2015 y la resolución 693 de 2016.

2.2. Hechos ocurridos después del periodo contable.

Si bien los hechos reportados en los estados financieros corresponden a los acaecidos en los correspondientes al periodo comprendido entre el 1 de enero y el 31 de 2023, durante la elaboración de estas notas e informes, el día 13 de febrero se obtuvo notificación de sentencia de segunda instancia del proceso 11001-33-36-037-2012-00138-03 en contra de la entidad.

De igual manera al cierre de la vigencia 2023 se tiene como pendiente la actualización del valor de escenarios deportivos intervenidos durante la vigencia 2020 - 2021, contratos que fueron liquidados en el segundo semestre del año 2022 y cuyos valores se encuentran registrados en la cuenta contable 161590: Otras construcciones en curso.

Así mismo, durante la vigencia 2023 mediante resolución administrativa 174 de fecha 1 de diciembre de 2023, emitida por la dirección general de la entidad, mediante la cual se decretó la baja de 209 bienes (activos fijos) de propiedad de la entidad por valor de DOSCIENTOS TREINTA Y SIETE MILLONES CUATROCIENTOS DOS MIL NOVECIENTOS TREINTA Y CINCO PESOS (\$237.402.935.00) para la baja de activos, sin embargo dicho acto administrativo no fue entregado al área financiera de la entidad, motivo por el cual, a la fecha de cierre de 2023 no se cumplió con el procedimiento para el respectivo registro en libros de dicho acto.

3. NOTA 3. JUICIOS, ESTIMACIONES, RIESGOS Y CORRECCIÓN DE ERRORES CONTABLES

3.1. Juicios:

El IMRDS ha hecho registro de bienes recibidos en calidad de comodato de acuerdo con las información contenida en los mismos, de igual manera ha hecho depreciación sobre componentes instalados en escenarios deportivos que se encuentran en mantenimiento, sin embargo debido al mantenimiento y mejora sobre los mismos, en el momento de recibo de las obras y definición de componentes así como el tiempo a depreciar puede generar variaciones sobre los estados financieros (depreciación acumulada) dependiendo de las modificaciones y mejoras hechos a los mismos.

El valor de las obras ejecutadas o recibidas durante la vigencia 2022 se registraron en la cuenta 161590 - Otras Construcciones en Curso, una vez terminadas y con la correspondiente acta de liquidación y consideraciones se realizará la correspondiente reclasificación.

3.2. Estimaciones y supuestos

El IMRDS registró al cierre de la vigencia fiscal 2023 valor correspondiente a la actualización del salario mínimo mensual vigente de la vigencia para la sentencia de primera instancia en contra de la entidad por concepto de demanda de reparación

directa identificada con el numero 11001 33 36 037 2012-00138- 00 que cursa en el JUZGADO TREINTA Y SIETE (37) ADMINISTRATIVO DE ORALIDAD CIRCUITO JUDICIAL BOGOTÁ -SECCIÓN TERCERA de Bogotá. Con fecha 13 de febrero de 2024 durante la elaboración de estos estados financieros se ha recibido sentencia de segunda instancia 11001-33-36-037-2012-00138-03 que modifica el fallo de primera instancia. Para garantizar las obligaciones económicas que surjan del fallo judicial, el IMRDS ha constituido fondo de imprevistos que contiene los recursos con los cuales se busca dar cumplimiento cabal de la orden judicial.

3.3. Correcciones contables

Durante la vigencia 2023 el IMRDS terminó de implementar los últimos ajustes que se presentaban en el sistema para el cálculo de la depreciación acumulada, para lo cual utilizando metodología de igualación del módulo de activos del sistema financiero MOISES, con el módulo contable del mismo sistema financiero, se inicia para el año 2024 la implementación de esta metodología para los elementos de consumo que aunque no tienen afectación en los estados financieros con ellos se busca obtener control ya que corresponde a material deportivo importante para el cumplimiento del objeto misional. .

3.4. Aspectos generales contables derivados de la emergencia del COVID-19

Durante la vigencia de 2023 el IMRDS no ejecutó ni destino recursos para atender el estado de emergencia relacionado con el estado de emergencia sanitaria derivados del COVID-19, motivo por el cual en estas notas no se hará alusión a dicho estado de emergencia.

4. NOTA 4. POLÍTICAS CONTABLES

El IMRDS a través de la resolución 211 de 2017 emanada de la dirección general de la entidad dictó, las políticas para la convergencia y aplicación de las Normas Internacionales para el Sector Publico – NICSP.

POLITICAS CONTABLES PARA EL RECONOCIMIENTO, MEDICIÓN, REVELACIÓN Y PRESENTACIÓN DE LOS HECHOS ECONÓMICOS DEL IMRDS

El IMRDS teniendo en cuenta los documentos expedidos por la Contaduría General de la Nación hará el reconocimiento de la totalidad de los hechos económicos y contables teniendo en cuenta la materialidad de los hechos, de los recursos invertidos o comprometidos para el mismo, la utilidad, la vida económica, la vida útil de los bienes, el control que se tiene sobre los mismos o los recursos, las disminuciones en el activo o en los beneficios económicos o en el potencial de servicio producido o sacrificado a lo largo del periodo contable.

POLÍTICAS SOBRE LOS ACTIVOS:

Reconocimiento

En esta denominación, se incluyen los grupos que representan los recursos controlados por la entidad como resultado de un evento pasado, de los cuales se espera obtener un potencial de servicio o generar beneficios económicos futuros. Las cuentas que integran esta clase son de naturaleza débito¹.

De esta manera el IMRDS podrá registrar como activos todos los bienes muebles o inmuebles sobre los cuales espera obtener un beneficio económico o un potencial de servicios, teniendo en cuenta las siguientes condiciones:

- 1. Cuando el valor unitario del mismo sea superior a dos (2) salarios mínimos mensuales legales vigentes.*
- 2. La vida útil de los bienes sea superior a un periodo contable.*
- 3. No se trate de material deportivo como: balones, redes, tapetes, señalizaciones, indumentarias, repuestos, etc.*
- 4. Que no sea necesario recurrir a procesos como agrupación por lotes, homogenización de artículos u otros mecanismos para el registro contable.*

¹ Contaduría General de la Nación Pag 143 Catálogo General de Cuentas Régimen de Contabilidad Pública, Entidades de Gobierno (Resolución 620 de 2015)

5. *Que se tenga certeza sobre la propiedad o el control del bien por parte de la entidad; entendiéndose como control, asumir el manejo, riesgo, uso y goce del bien.*
6. *Que represente un derecho adquirido por el IMRDS en desarrollo de sus actividades y de los cuales se espere en el futuro una entrada de dinero o su equivalente derivado de la venta de bienes o servicios, la cesión de derechos de cualquier índole, comisiones ganadas asignadas o cualquiera que sea su naturaleza, una transacción sin contraprestación (asignación presupuestal) o un mandato legal bien se en cumplimiento de órdenes judiciales o cumplimiento de una norma, o cualquier otro que sea susceptible de incrementar el potencial de servicios o generar beneficios económicos futuros para el IMRDS.*

Para los casos en los cuales el bien a clasificar como activo no cumpla con las condiciones establecidas en los numerales anteriores, el IMRDS podrá registrarlos directamente al gasto y manteniendo su registro en las cuentas de orden siempre y cuando dichos bienes se encuentren bajo el control de la entidad o los mantenga para su uso.

Cuando se trate de un bien mueble que no corresponda a la categoría de material deportivo y cuyo valor unitario de un bien mueble sea menor o igual a dos (2) salarios mínimos mensuales legales vigentes al momento de su adquisición o reconocimiento, este podrá ser depreciado dentro del mismo periodo contable.

Para la clasificación y el registro de los bienes como muebles o inmuebles el IMRDS tendrá en cuenta lo contemplado en el Código Civil Colombiano Artículo 653s.s.

Clasificación de los Activos:

Efectivo y equivalentes al efectivo:

Las cuentas que representan los recursos de liquidez inmediata en caja, cuentas corrientes, cuentas de ahorro y fondos de inversión a la vista las inversiones en certificados de depósito o de ahorro convertibles en efectivo de manera fácil, con los que cuenta la entidad para cumplir con los compromisos de pago más que para propósitos de inversión, así como los fondos en efectivo y equivalentes al efectivo que no están disponibles para su uso inmediato por parte de la entidad. De acuerdo a la negociación o a su vencimiento estos recursos se clasificarán a corto plazo cuando su realización se

haga en la misma vigencia y a largo plazo cuando su periodo de realización sea superior a un año.

Inversiones e instrumentos derivados:

Corresponde a los recursos financieros representados en instrumentos de deuda o en instrumentos de patrimonio como bonos, acciones, Forward, swaps, factoring cuyo rendimiento o valor futuro se derive de la fluctuación del mercado de capitales.

Cuentas por cobrar:

Consideradas como los derechos adquiridos por la entidad en desarrollo de sus actividades con la que se espera a futuro la entrada de un flujo de dinero, o un equivalente al efectivo o instrumento financiero. Hacen parte de estas los provenientes de transacciones con y sin contraprestación, la venta de bienes y servicios entre otros.

Inventario:

Definidos como los activos muebles o inmuebles adquiridos, los que están en proceso de transformación y los producidos, que se tengan con la intención de comercializarse, de distribuirse sin contraprestación de transformarse o consumirse en actividades de producción de bienes o prestación de servicios siempre y cuando estas actividades correspondan al giro o la actividad normal de la entidad.

En este grupo el IMRDS registrará el valor correspondiente a los materiales o implementos de oficina como papelería, repuestos de equipos, elementos y útiles de aseo, refrigerios y equipos o uniformes deportivos para ser entregados sin contraprestación o disponibles para la venta. Los bienes registrados en este grupo en todos los casos estarán en su condición de nuevos más sin embargo de acuerdo a norma siempre serán susceptibles de registro de deterioro.

Propiedad planta y equipo:

Identificados como los bienes muebles o inmuebles requeridos por el IMRDS para el cumplimiento de su objeto misional, en ellos están incluidos, los parques y escenarios de propiedad o a cargo de la entidad, los diferentes muebles y equipos de oficina, los gimnasios, los equipos de competencia que la entidad no maneje como bienes con control

en cuentas de orden, en si aquellos necesarios para la prestación de servicios y para propósitos administrativos; los bienes muebles que se tengan para generar ingresos producto de su arrendamiento; y los bienes inmuebles arrendados y para alquilar a valor de mercado o a valor simbólico y todo aquel que no se espera vender o enajenar en el periodo y se prevé usarlos durante más de un periodo contable.

Los bienes categorizados como Propiedad Planta y Equipo del IMRDS, serán identificados como bienes no generadores de efectivo cuando los dineros provenientes de su uso o explotación no se realicen a precios de mercado y en su lugar correspondan a un valor simbólico el reconocimiento de estos bienes se reconocerán por su costo de adquisición.

La vida útil en años y el valor residual de los bienes que hacen parte de este grupo son:

TIPO DE BIEN	VIDA UTIL (años)	TASA RESIDUAL (Vr. reconocimiento)
<i>Equipo de Telecomunicación y Computo</i>	5	3%
<i>Maquinaria y Equipo</i>	10	10%
<i>Muebles y Enseres</i>	10	2%
<i>Vehículos</i>	5	20%
<i>Construcciones y Edificios</i>	100	1%

En todo caso el IMRDS podrá aplicar depreciación por componentes sobre aquellos bienes que estén integrados en un bien de mayor tamaño y avalúo o que por las características del bien requieran la aplicación de este método de depreciación. Para la aplicación de este método se deberá separar y particularizar el o los componentes a depreciar de manera independiente.

En los casos en los cuales se pueda determinar la depreciación por métodos reconocidos como: unidades producidas, horas de uso o cualquier otro que permita determinar la vida útil de un bien o de sus componentes, tal método podrá ser implementado por la entidad a su libre elección sin que esto implique la calificación de un procedimiento inadecuado por parte de los entes de control, ya que estará orientado a calcular con mayor exactitud el valor de los bienes de la entidad.

El valor de los equipos de cómputo será igual a: costo de adquisición incluido el software requerido para su uso como plataforma operativa, (Windows, Linux, DOS, Macintosh, etc) y el valor de las licencias elementales para su uso como el Office u otro programa para el cual se haya adquirido el equipo, así mismo será parte del costo histórico del equipo.

Las licencias especiales serán reconocidas por el IMRDS como intangibles.

Bienes de uso público, históricos y culturales:

Se agrupan en esta cuenta a) los activos destinados para el uso, goce y disfrute de la colectividad y que por lo tanto, están al servicio de esta, en forma permanente, es decir no hay limitaciones como puertas, horarios, que hagan que su ingreso o acceso se limite a las condiciones mencionadas u otras condiciones sobrevinientes con las limitaciones que establece el ordenamiento jurídico y la autoridad o administración que regula su utilización; con estos se registrarán también los bienes tangibles controlados por la entidad, a los que se les atribuye, entre otros valores colectivos, históricos, estéticos y simbólicos, y que por lo tanto, la colectividad los reconoce como parte de su memoria e identidad. También incluye los bienes de uso público construidos en virtud de la ejecución de contratos de concesión.

El IMRDS reconocerá en sus estados financieros los bienes de uso público que por su calidad de entidad pública le sean entregados por el municipio de manera clara y expresa para su cuidado, manejo y el cumplimiento de su objeto misional.

Otros activos:

Son los recursos, tangibles e intangibles, complementarios para la producción o suministro de bienes, para la prestación de servicios y para propósitos administrativos, los recursos controlados por la entidad que no han sido incluidos en otro grupo y de los cuales espera obtener un potencial de servicio o generar beneficios económicos futuros. Como otros activos se registrarán las licencias de software especiales, como lo pueden ser para software contable, antivirus y firewall, entrenamiento personal o competitivo, archivo o correspondencia, entre otros que requieran una inversión adicional de dineros y cuya vida útil o económica está limitada en el tiempo, y que cumpla con los requisitos o condiciones dados para ser clasificados como activo.

Medición Inicial:

El IMRDS, hará la medición inicial de los activos de acuerdo a lo regulado por la Contaduría General de la Nación en lo relacionado con las “Normas para el Reconocimiento, Medición, Revelación y Presentación de los Hechos Económicos”. Para los casos en los cuales lo normado por la CGN no determine de forma exacta el manejo informativo, se procederá a la consulta ante el órgano contable colombiano y en los casos en los que no exista pronunciamiento alguno o no se contemple el procedimiento se tendrá como referencia las NICSP y los pronunciamientos IPSASB.

Para la medición inicial de los activos se tendrá en cuenta para incorporar en el costo:

- *Precio de adquisición.*
- *Aranceles de importación.*
- *Impuestos indirectos no recuperables que recaigan sobre la adquisición.*
- *Costos de beneficios a empleados (Relacionados con la adquisición o construcción).*
- *Costos de preparación del emplazamiento físico.*
- *Costos de entrega inicial, manipulación o transporte posterior.*
- *Costo de comprobación del adecuado funcionamiento del bien (Después de deducir el valor neto de la venta de los elementos producidos durante el proceso de instalación y puesta a punto).*
- *Costo de instalación y montaje Costos por desmantelamiento, retiro o rehabilitación*
- *Costos de financiación asociados con la adquisición o construcción de un activo apto.*
- *Honorarios profesionales*
- *Demás costos directamente atribuibles a la ubicación del activo, en el lugar y en las condiciones para operar de la forma prevista*

Medición Posterior:

El IMRDS realizara la medición posterior de los activos de acuerdo a lo dado por las “Normas para el Reconocimiento, Medición, Revelación y Presentación de los Hechos Económicos”, en lo referente a los activos, teniendo en cuenta la clasificación, las novedades que presente el activo como el aumento o la disminución en el potencial de servicio para la entidad.

En este sentido también serán reconocidos en el activo las adiciones y mejoras que:

- *Aumentan la vida útil.*
- *Amplían la capacidad productiva y eficiencia operativa.*
- *Mejoran la calidad de los productos y servicios.*
- *Reducen significativamente los costos.*

De igual manera las reparaciones que recuperen la capacidad normal de uso del activo serán reconocidos como gastos al igual que el mantenimiento que conservan la capacidad normal de uso del activo.

El activo se medirá = Valor en libros - Depreciación acumulada - Deterioro acumulado

El valor depreciable = Valor del activo o de sus componentes - Valor residual

Valor residual = Valor estimado que el IMRDS podría obtener por la disposición del activo después de deducir los costos de disposición si el activo ya hubiera alcanzado la antigüedad y las demás condiciones esperadas al final de su vida útil.

Método de depreciación: El IMRDS empleara para el cálculo de la depreciación el método acelerado o de sumatoria de dígitos por tratarse de método que puede calcular de manera más eficiente la pérdida del valor de los activos con su uso.

De cualquier modo, la depreciación se suspenderá cuando se produzca la baja en cuentas o el Valor residual supere el Valor en libros y se revisará como mínimo una vez en el año. Si hay cambios significativos, se ajustará el valor de los activos para reflejar el nuevo patrón de consumo de los beneficios económicos futuros o del potencial de servicios.

Deterioro: En consonancia con las NICSP entiéndase como deterioro en los activos el menor valor de los recursos controlados por la entidad que por determinada situación (uso, daño, pérdida, incobrabilidad, obsolescencia) representen un menor valor del bien o del derecho.

Así las cosas, serán objeto de deterioro, el efectivo en moneda extranjera o representado en títulos emitidos por la banca central o comercial, (Bonos, CDT, acciones, etc.), los derivados financieros y demás elementos de cobertura, las cuentas por cobrar, los préstamos por cobrar, los inventarios, las propiedades planta y equipo, los bienes de uso público y los otros activos.

El cálculo del deterioro se hará teniendo en cuenta la siguiente escala teniendo en cuenta el tipo de bien y el análisis realizado respecto del deterioro sufrido por el activo aplicando las siguientes tablas:

Cuentas y Prestamos por Cobrar

Mora	calificación	%
0-30	1	0%
31-90	2	1%
91-180	3	20%
181-360	4	50%
>360	5	100%

Inventarios

Observación	Calificación	%
Merma	1	0%
Daño leve	2	10%
Requiere reparación para su uso	3	30%
Obsolescencia - desuso	4	50%
Daño grave (baja)	5	100%

Propiedades planta y equipo

Observación	Calificación	%
Buen estado	1	0%
Daño leve	2	10%
Requiere reparación	3	30%
Daño estructural	4	50%
Daño grave (Baja - amenaza ruina)	5	100%

El IMRDS en observación a estas tablas y como mínimo una vez en el periodo contable y fiscal revisará antes del cierre de cada periodo los activos susceptibles de deterioro los cuales serán evaluados, calificados registrados y revelados en las notas a los estados financieros de la entidad.

Los demás activos deberán ser calificados en su deterioro teniendo en cuenta su característica preponderante en las tablas descritas en esta política.

El valor base para calcular el deterioro corresponderá al mismo valor objeto de depreciación.

Reclasificación:

El IMRDS hará reclasificación del bien para los casos en los que la esencia del mismo lo amerite, las cuales pueden estar dadas por las condiciones que registra el bien las cuales indican su reclasificación, por el cambio de su condición de activo, el cambio de su función, entre otras. En todos los casos, con posterioridad a la reclasificación, se atenderán los criterios de medición establecidos para la respectiva categoría a la que fue reclasificado el activo.

En todos los casos se procederá con la baja del activo cuando:

- *No cumple los criterios para ser reconocido como PPyE (Ej. Por su disposición o cuando no se espera obtener beneficios económicos futuros o un potencial de servicios)*
- *Cuando se utilice en algunos activos depreciación por componentes previa la baja en cuentas de la parte sustituida, con independencia de que el costo del componente haya sido identificado y depreciado previamente. Si fuere necesario, utilizar el costo de sustitución como indicador del costo que el elemento sustituido tenía cuando fue adquirido o construido.*

Baja en Cuentas

La baja en cuentas del bien se hará en los casos en los cuales el bien no cumpla con las condiciones para ser calificado como activo o porque dicho bien no representa un potencial de servicios para el IMRDS, porque el bien no cumple con las condiciones para ser calificado como activo para la entidad, porque la terminación de su vida útil, en tratándose de inversiones o equivalentes a efectivo la expiración del plazo, o cualquier otra condición que implique la pérdida de calidad de activo.

Revelaciones:

El IMRDS para los distintos activos revelará información relativa al valor en libros, su modo de adquisición, la vida útil, y demás condiciones del activo como son las restricciones de uso, de disposición de plazo, los riesgos, los cambios sufridos por el mismo, los deterioros y las amortizaciones que llegare a sufrir el bien, las reclasificaciones y las bajas en cuenta, así como la implicación que tiene en el patrimonio, y a las principales condiciones de la inversión, tales como: plazo, tasa de interés, vencimiento y restricciones en la disposición de la inversión. De igual forma hará revelación de la baja en cuenta en los casos en los cuales se presente.

Harán parte de las revelaciones en los estados financieros:

- *Métodos de depreciación utilizados*
- *Vidas útiles y tasas de depreciación utilizadas*
- *Valor en libros, depreciación acumulada y deterioro acumulado al principio y al final del periodo contable.*
- *Conciliación entre los valores en libros al principio y al final del periodo*
- *Efecto en resultados por la baja en cuentas*
- *Cambio en la estimación de la vida útil, valor residual, costo de desmantelamiento, método de depreciación*
- *Valor de las plantas productoras que no se encuentran en la ubicación y condiciones para producir productos agrícolas, así como los desembolsos que hacen parte del costo.*
- *Valor en libros de activos en proceso de construcción, grado de avance, fecha estimada de terminación.*
- *Valor en libros de los activos cuyo titularidad o derecho de dominio tenga alguna restricción o de aquellos que estén garantizando cumplimiento de pasivos.*
- *Activos que se hayan reconocido o retirado por la tenencia del control, independientemente de la titularidad o derecho de dominio.*
- *Activos que se encuentran temporalmente fuera de servicio.*
- *Activos adquiridos en una transacción sin contraprestación.*
- *Información sobre su condición de bien histórico, cuando haya lugar.*

POLÍTICAS SOBRE LOS PASIVOS:

Un pasivo es una obligación presente producto de sucesos pasados para cuya cancelación, una vez vencida, la entidad espera desprenderse de recursos que incorporan beneficios económicos o un potencial de servicio. El IMRDS considerara y evaluará si existe una obligación presente cuando la entidad luego de evaluación de casos en específico concluya que derivado de una situación económica o legal en el futuro se pueda generar un pago o salida de recursos.

Cuentas por pagar

Se reconocerán como cuentas por pagar las obligaciones adquiridas por la entidad con terceros originadas en el desarrollo de sus actividades y de las cuales se espere, a futuro, la salida de un flujo financiero fijo o determinable a través de efectivo, equivalentes al efectivo u otro instrumento. Las cuentas por pagar tendrán su origen en el marco de la ley de contratación pública, un derecho o beneficio de los trabajadores o funcionarios u originado en una obligación legal.

Medición Inicial

Las cuentas por pagar serán reconocidas por el costo y en los casos en que dichas obligaciones no hayan sido exigidas por el titular de derechos se mantendrán por el tiempo que sea posible su exigibilidad de lo contrario se registrara su baja por prescripción de derecho o del título.

Las cuentas por pagar serán reconocidas por el costo, por el valor de la transacción.

Para el caso de las obligaciones financieras el valor de la obligación será reconocido como el valor recibido menos los costos de transacción.

Medición Posterior

Costo efectivo: *Se reconocerá como un mayor del préstamo por pagar o del Título y como gasto del periodo.*

Los costos de financiación: *Se reconocerán como un mayor valor del activo apto, de conformidad con la Norma de Costos de Financiación.*

Intereses pagados: *Disminuirán el valor del Préstamo por Pagar o del Título afectando el efectivo o equivalentes al efectivo de acuerdo con la contraprestación pagada*

Baja en cuentas:

En concordancia con lo dado en la definición de los pasivos las cuentas por pagar y las obligaciones financieras serán dadas de baja cuando:

- *Se paguen*
- *Expiren*
- *El acreedor renuncie a ella*
- *Se transfiera a un tercero*

La diferencia entre el valor en libros del instrumento que se da de baja y la contraprestación pagada, incluyendo cualquier activo transferido diferente del efectivo o pasivo asumido, se reconocerá como ingreso o gasto del periodo.

Cuando el acreedor renuncie al derecho de cobro o un tercero asuma la obligación de pago, la entidad aplicará la Norma de Ingresos de Transacciones sin Contraprestación.

Revelaciones:

Las cuentas por pagar cumplirán las siguientes condiciones para su revelación en los estados financieros:

- *Se mostrará el valor en libros y condiciones de la cuenta por pagar:*
 - *Plazo.*
 - *Tasa de interés.*
 - *Vencimiento y restricciones.*

Las cuentas por pagar dadas de baja por causas distintas a su pago serán reveladas haciendo acotación en tal situación.

- *Para el caso de los préstamos y la emisión de títulos de deuda se indicará:*
 - *Origen de la deuda: Interna o Externa*
 - *Plazo pactado: Largo o corto plazo*
 - *Valor en libros del préstamo por pagar o del título, plazos, tasas de interés, vencimiento y restricciones.*
 - *Préstamo por pagar dados de baja por causas distintas a su pago.*

- *Valor recibido*
- *Costos de transacción reconocidos como menor valor del préstamo.*
- *Tasa de negociación.*
- *Tasa de interés efectiva, así como los criterios utilizados para determinarla.*
- *Valor total de los gastos por intereses calculados con la tasa de interés efectiva.*

Provisiones:

Se entiende por provisión la obligación presente, legal o implícita, como resultado de un suceso pasado y que estén sujetos a condiciones de incertidumbre en relación con su cuantía y/o vencimiento. Probablemente, debe desprenderse de recursos que incorporen beneficios económicos para cancelar la obligación y puede hacerse una estimación fiable del valor de la obligación. El reconocimiento se da derivado de un contrato, de la legislación u otra causa de tipo legal.

Medición Inicial

De acuerdo a la función que tiene el IMRDS y su proyección como entidad municipal, la institución constituirá provisiones en los siguientes casos:

- *Demandas en contra de la entidad en cuyos casos que luego de ser notificada y constituida como parte del proceso y evaluado cada caso se estime una probabilidad de fallo adverso superior al 50%.*
- *Los acuerdos de reestructuración aprobados y en proceso de implementación*
- *Los proyectos de modernización aprobados para los cuales se deberá tener de presente el acto administrativo con el cual se aprueba tal modernización.*

Medición Posterior:

Mínimo una vez en el año antes del cierre contable la entidad hará una reevaluación de los ítems objeto de provisión de modo que se pueda obtener una confirmación de las cifras registradas como provisión, su baja o constitución como pasivo real.

Revelaciones

En las revelaciones se incluirá:

- *La naturaleza del hecho que la origina.*
- *Una conciliación del valor en libros al inicio y al final del periodo; adiciones realizadas durante el periodo, incluidos los ajustes procedentes de los cambios en la medición del valor descontado; los valores cargados contra la provisión durante el periodo; y los valores no utilizados que hayan sido objeto de liquidación o reversión en el periodo.*

- Una descripción acerca de la naturaleza de la obligación contraída, valor y fecha esperada de cualquier pago resultante.
- Una indicación acerca de las incertidumbres relativas al valor o a las fechas de salida de recursos.
- Los criterios considerados para la estimación y el valor de cualquier reembolso esperado que esté asociado con la provisión constituida.

Políticas sobre los activos y los pasivos contingentes

Teniendo en cuenta la naturaleza incierta tanto de los activos como de los pasivos contingentes los activos contingentes no serán objeto de reconocimiento en los estados financieros de la entidad teniendo en cuenta que “Un activo contingente es un activo de naturaleza posible surgido a raíz de sucesos pasados, cuya existencia se confirmará solo por la ocurrencia o, en su caso, por la no ocurrencia de uno o más eventos inciertos en el futuro que no están enteramente bajo el control de la entidad”², sin embargo ante la posibilidad de hechos pasados que puedan representar un activo contingente se hará tal reconocimiento en las notas a los estados financieros en el correspondiente capítulo como una revelación.

Teniendo en cuenta que es más frecuente que en las entidades públicas surjan deberes como obligaciones a través del imperio de la ley y por ser el IMRDS una entidad que no se escapa a esas cualidades, el IMRDS reconocerá las obligaciones contingentes cuando:

- Al evaluar los hechos pasados y presentes o el acto administrativo que así lo indique, permita deducir a la administración que, derivado de tal situación puede surgir una obligación que implique la destinación o salida de recursos.
- Que dicha obligación pueda ser medible económicamente.
- Que el riesgo que implique el pago de una obligación sea superior al 50% después de ser evaluado jurídicamente por la entidad y cuyo pago deba realizarse en un plazo mínimo de un año.

Revelaciones:

El IMRDS hará la revelación de los pasivos contingentes en las cuentas de orden acreedoras contingentes y su correspondiente contrapartida, siempre y cuando, sea posible su valoración, caso en el cual además de hacer su estimación económica deberá hacer una descripción breve de los hechos que implican la presentación de tal contingencia.

² Contaduría General de la Nación pag. 123, Marco normativo para entidades de gobierno, Normas para el Reconocimiento, Medición, Revelación y Presentación de los Hechos Económicos,

POLITICAS SOBRE LOS INGRESOS:

Teniendo en cuenta que el IMRDS es un establecimiento público encargado de desarrollar la política del deporte, la recreación y el aprovechamiento del tiempo libre a través de los diferentes planes municipales de desarrollo, los ingresos que percibe la entidad provienen en su mayoría de partidas asignadas por el Gobierno Municipal a través del presupuesto municipal, y otros derivados con entidades del orden municipal, departamental o nacional a través de la figura de convenios o similares contemplados en la administración pública, estos ingresos se tratan como un ingreso sin contraprestación basado en el principio del servicio público y no derivado de operaciones comerciales. De otro lado, el IMRDS obtiene ingresos transitorios por préstamos de escenarios estos préstamos, arrendamientos o alquileres, por normatividad institucional no se hacen a precio de mercado, motivo por el cual serán reconocidos como ingresos sin contraprestación.

También se consideran ingresos sin contraprestación, el valor de las inscripciones a eventos deportivos, las donaciones hechas por particulares y el valor de los bienes recibidos como transferencia de titularidad o enajenación de bienes muebles a título gratuito entre entidades públicas en virtud de la ley 1150 de 2007 y el decreto 4444 de 2008 y demás normas que regulen la materia, el valor reconocido por los usuarios de la información por concepto de fotocopias y los ingresos financieros generados de las cuentas de depósito.

POLITICAS PARA LA MODIFICACIÓN DE POLITICAS

El IMRDS podrá hacer variación en la forma de hacer el reconocimiento, medición, revelación de cualquier política una vez se establezca de manera justificada que existe la necesidad de hacer tal variación. El planteamiento de las nuevas políticas se hará solamente con el fin de mostrar con mayor fidelidad la situación económica y financiera del IMRDS, de facilitar la toma de decisiones, de actualizar a las realidades socioeconómicas del país o adecuar de acuerdo con las nuevas exigencias normativas de la Contaduría General de la Nación o de los entes de control.

4.1. Notas que no le aplican a la entidad.

Por la naturaleza de la entidad, la actividad a la que se dedica y el manejo institucional el IMRDS no hará presentación de las siguientes notas:

- **NOTA 6. INVERSIONES E INSTRUMENTOS DERIVADOS**
- **NOTA 8. PRÉSTAMOS POR COBRAR**
- **NOTA 11. BIENES DE USO PÚBLICO E HISTÓRICOS Y CULTURALES**
- **NOTA 12. RECURSOS NATURALES NO RENOVABLES**
- **NOTA 13. PROPIEDADES DE INVERSIÓN**
- **NOTA 14. ACTIVOS INTANGIBLES**
- **NOTA 15. ACTIVOS BIOLÓGICOS**
- **NOTA 16. OTROS DERECHOS Y GARANTÍAS**
- **NOTA 17. ARRENDAMIENTOS**
- **NOTA 18. COSTOS DE FINANCIACIÓN**
- **NOTA 19. EMISIÓN Y COLOCACIÓN DE TÍTULOS DE DEUDA**
- **NOTA 20. PRÉSTAMOS POR PAGAR**
- **NOTA 23. PROVISIONES**
- **NOTA 30. COSTOS DE VENTAS**
- **NOTA 31. COSTOS DE TRANSFORMACIÓN**
- **NOTA 32. ACUERDOS DE CONCESIÓN - ENTIDAD CONCEDENTE**
- **NOTA 33. ADMINISTRACIÓN DE RECURSOS DE SEGURIDAD SOCIAL EN PENSIONES (Fondos de Colpensiones)**
- **NOTA 34. EFECTOS DE LAS VARIACIONES EN LAS TASAS DE CAMBIO DE LA MONEDA EXTRANJERA**
- **NOTA 35. IMPUESTO A LAS GANANCIAS**
- **NOTA 36. COMBINACIÓN Y TRASLADO DE OPERACIONES**

➤ **NOTAS DE CARÁCTER ESPECÍFICO**

ACTIVO:

Son reconocidos en este grupo los recursos controlados por la entidad como resultado de un evento pasado, de los cuales se espera obtener un potencial de servicio o generar beneficios económicos futuros. Con la implementación de las Normas Internacionales para el Sector Público se tiene en cuenta aquellos que son realizables o sufren modificaciones considerables en el corto plazo (1 año). De ahí que es necesaria la clasificación entre activos a corto y largo plazo, según su naturaleza y su comportamiento.

Activo corriente corresponde al capital disponible en Bancos y aquellos que son convertibles en efectivo dentro del lapso de un año, en el activo no corriente se ubican aquellos que son necesarios para el cumplimiento del objeto social como los escenarios y los equipos que utiliza la institución para el cumplimiento de su cometido estatal.

ACTIVO CORRIENTE

Definición:

El IMRDS ha clasificado en el grupo del Activo Corriente, aquellos recursos controlados por la entidad, provenientes de hechos pasados y de los cuales la entidad espera obtener un potencial de servicio o generar beneficios económicos futuros en el plazo máximo de un año.

Reconocimiento y Clasificación

Son los recursos financieros colocados con el propósito de obtener rendimientos o beneficios futuros. El valor de reconocimiento corresponde al valor de los depósitos en las diferentes cuentas al treinta y uno (31) de diciembre de 2023, los cuales coinciden con los saldos certificados a través de extracto bancario de las mismas entidades financieras y confirmadas a través de las conciliaciones bancarias al cierre de diciembre de diciembre 31 de 2023.

Cuentas por Cobrar:

En el grupo del activo corriente se reportan las cuentas por cobrar derivadas de la relación con el sector financiero, los valores pendientes de cobro al 31 de diciembre de 2023 corresponden a gravamen a los movimientos financieros cobrados por diferentes entidades de manera accidental y que en el término de la vigencia del año 2024 se hará efectiva la devolución de dichos recursos.

Bienes y Servicios pagados por anticipado:

Reconocido como activo corriente las pólizas de seguro adquiridas por el IMRDS para la protección de bienes de propiedad o a cargo de la entidad, al igual que con estas pólizas se respaldan las actuaciones de los funcionarios de la entidad.

Medición Inicial:

Efectivo y equivalentes al efectivo:

Valorado por el valor de los desembolsos o los valores ingresados al banco a través de consignaciones provenientes de terceros o de la misma entidad. Para el caso de las

cuentas de ahorro también son reconocidos los intereses generados por los dineros depositados en las mismas cuentas de ahorro confirmados al 31 de diciembre de 2023.

Cuentas por Cobrar:

Las cuentas por cobrar están reconocidas como el valor pendiente de recaudar de las entidades financieras que tienen pendiente la devolución de dineros retenidos por accidente.

Bienes y Servicios pagados por anticipado:

El valor de las pólizas de seguro está reconocido por el valor facturado por la compañía aseguradora y desembolsado en el año 2023 para la compra o renovación de las pólizas el cual se debe amortizar durante el año 2024.

Revelación

El detalle del activo Corriente corresponde al siguiente:

5. NOTA 5. EFECTIVO Y EQUIVALENTES AL EFECTIVO

El IMRDS por su naturaleza no reporta inversiones ni cuentas que representen existencias de efectivo en cada grupo de inversión dentro la misma entidad. Al cierre de la vigencia fiscal 2023 el IMRDS reporta sus recursos económicos en instituciones del sector financiero a través de productos de cuentas de ahorro y corriente.

DEPÓSITOS EN INSTITUCIONES FINANCIERAS

El consolidado de los depósitos en cuentas bancarias de ahorro y corriente al 31 de diciembre de 2023 por entidad se discrimina de la siguiente forma:

El saldo en bancos está compuesto por los valores depositados en cuentas de ahorro y corriente en diferentes instituciones debidamente autorizadas por el Estado colombiano y vigiladas por la Superintendencia Financiera discriminadas de la siguiente forma 2.37% de los recursos se encuentran consignados en cuenta corriente y la diferencia 97.63% en cuentas de ahorro de acuerdo a la siguiente descripción:

CTAS	DESC	2023	2022	VAR \$	%
111005	Cuenta corriente	104,110.62	110,844.76	-6,734.14	2.37%
111006	Cuenta de ahorro	4,288,443.26	4,764,687.94	-476,244.69	97.63%
Total		4,392,553.88	4,875,532.70	-482,978.83	100.00%

Cifras representadas en Miles de pesos

Cuentas Corrientes en Bancos:

Al cierre de la vigencia 2023 el IMRDS reporta en cuentas corrientes recursos por valor de \$104,110.62 miles de pesos. El 66.89% de los recursos depositados en cuentas corrientes se ubican en Multibanca Colpatria, seguidos por un 16.59% en Banco de Bogotá, en Bancolombia, 15.57% en el Banco Popular 0.73% de los recursos y en Banco Caja Social Colmena (BCSC) el 0.22%.

CTAS	DESC	2023	2022	VARIACION \$	SALDO
11100501	Banco Bogotá	17,271.85	17,271.85	0.00	16.59%
11100502	Banco Popular	761.57	761.57	0.00	0.73%
11100507	Bancolombia	16,211.21	17,972.01	-1,760.80	15.57%
11100519	Colpatria	69,636.34	69,636.34	0.00	66.89%
11100532	Caja Social	229.65	5,202.99	-4,973.34	0.22%
Total		104,110.62	110,844.76	-6,734.14	100.00%

Cifras representadas en Miles de pesos

Cuentas de Ahorro en Bancos:

El IMRDS reporta al cierre de la vigencia fiscal 2023 saldo en cuentas de ahorro por valor de \$4,288,443.26 miles de pesos discriminados en las siguientes entidades financieras:

El 71.13% de los recursos depositados en cuenta de ahorro \$3,050,579.68 miles de pesos se encuentran en Caja Social BCSC representando un 71.13%, seguido por Bancolombia con 16.36% y \$701,430.67, un 11.32% en el Banco Popular equivalentes a \$485,300.93 miles de pesos, un 1.08% correspondientes a \$46,299.34 miles en Banco Colpatria, y un 0.11% con un valor de 4,832.64 en el Banco Av Villas.

Durante la vigencia fiscal 2023 el comportamiento de los recursos ubicados en las cuentas corrientes, de propiedad del IMRDS muestra el siguiente comportamiento:

CTAS	DESC	2023	2022	VARIACION \$	%
11100602	Banco Popular	485,300.93	485,300.93	0.00	11.32%
11100607	Bancolombia	701,430.67	1,257,902.48	-556,471.81	16.36%
11100619	Colpatria	46,299.34	45,057.62	1,241.72	1.08%

11100632	Caja Social	3,050,579.68	2,960,389.58	90,190.10	71.13%
11100652	Banco AV Villas	4,832.64	16,037.34	-11,204.70	0.11%
Total		4,288,443.26	4,764,687.94	-476,244.69	100.00%

Cifras representadas en Miles de pesos

El comparativo de los recursos depositados a 31 de diciembre de 2023 mostró una reducción con relación al 2022 del 10% dado por la ejecución y pago de los recursos de la vigencia pendientes de pago, reservas presupuestales y cuentas por pagar.

OTROS EQUIVALENTES AL EFECTIVO

Las tarjetas Bono de regalo para el cierre de la vigencia 2023 esta cuenta se ve disminuida en su totalidad con la ejecución de los recursos en actividades desarrolladas por el IMRDS con población menor de edad en cumplimiento del objeto misional. Estos corresponden a los bonos utilizados para la premiación de niños "usuarios" de los diferentes eventos deportivos realizados por el IMRDS.

CTAS	DESC	2023	2022	VAR \$	VAR %
11339001	Documentos y equivalentes a efectivo	0.00	580.00	-580.00	-100.00%
Total		0.00	580.00	-580.00	-100.00%

Cifras representadas en Miles de pesos

6. NOTA 7. CUENTAS POR COBRAR

Al cierre de la vigencia fiscal 2023 el IMRDS reporta como otras cuentas por cobrar el valor de los recursos retenidos de manera errada por las entidades financieras el valor correspondiente a Gravamen a los Movimientos financieros GMF, y que a la fecha de elaboración de las estas notas esta en proceso de corrección y reintegro.

CTAS	DESC	2023	2022	VAR \$	%
138490	OTRAS CUENTAS POR COBRAR	29,040.29	0.00	29,040.29	100.00%
Total		29,040.29	0.00	29,040.29	100.00%

Cifras representadas en Miles de pesos

7. NOTA 9. INVENTARIOS

Corresponde a elementos adquiridos por el IMRDS para el cumplimiento de su objeto misional, en esta cuenta hacen transito los elementos recibidos del proveedor para su revisión acorde con las necesidades y características requeridas como procedimiento previo a su consumo o traslado a lugar de uso como activo fijo. La cuenta de materiales y suministros está compuesta por

Durante la vigencia 2023 teniendo en cuenta las políticas institucionales, el IMRDS hizo la valoración de sus inventarios teniendo en cuenta el método del promedio ponderado, dentro de un sistema primeros en entrar primeros en salir (PEPS) operados en el módulo contable.

CTAS	DESC	2023	2022	VAR \$	%
151408	Viveres y rancho	466.05	1,627.92	-1,161.87	0.77%
151409	Repuestos	33,918.61	156,154.16	-122,235.55	56.23%
151417	Elementos y accesorios de aseo	3,464.20	10,862.42	-7,398.23	5.74%
151490	Otros materiales y suministros	22,467.08	172,013.45	-149,546.37	37.25%
Total		60,315.93	340,657.95	-280,342.02	100.00%

Cifras representadas en Miles de pesos

Hacen parte de estos elementos los materiales requeridos para el funcionamiento institucional y misional. Al cierre de la vigencia fiscal 2023 el IMRDS representa estos saldos, con el conjunto de bienes que reposan en el almacén de la entidad se encuentran el conjunto de elementos de aseo, cafetería, e implementos de oficina que requiere la entidad para inicio de la vigencia fiscal 2024, hasta tanto la administración pueda realizar una nueva adquisición de elementos de esta misma especie que permita la terminación del año 2024 y el inicio de un nuevo periodo.

en Miles de pesos

8. NOTA 10. PROPIEDADES, PLANTA Y EQUIPO

El IMRDS ha reportado en los estados financieros de apertura los bienes de acuerdo a su naturaleza y de acuerdo a lo establecido en las políticas de la entidad, es así que de acuerdo al análisis hecho y el estudio de los inventarios, el valor de los bienes esta dado de la siguiente manera:

Terrenos y Edificaciones

Registrados por el Costo de reposición dado por avalúo realizado por la administración municipal al cual le fueron incrementados en el IPC comprendido entre la fecha de realización de los avalúos hasta la fecha de implementación de las NICSP, para el caso de los bienes inmuebles como las construcciones, al avalúo se adicionan como factores: el valor de residual o de salvamento y la depreciación.

El valor del bien inmueble a depreciar, corresponde al valor indexado del bien, menos el valor residual o de salvamento, calculado según lo determinado en las políticas contables de la entidad.

El valor de la depreciación es el resultado de aplicar las tasas de depreciación determinadas en las políticas contables de la entidad según la vida útil del bien. Existen bienes inmuebles que tienen componentes muebles que hacen parte del total del bien, más sin embargo de acuerdo a estos se les aplica tasa residual y factor de depreciación según el tipo de componente que puede ser el de maquinaria y equipo o de muebles que por estar anclados y diseñados para el bien en el cual se encuentran, no es posible pensar en su traslado y su agotamiento esta dado para un tiempo inferior.

El costo neto del bien es:

valor Inmueble

$$= ((\text{Costo Reexpresado} + V_r \text{ index} - V_r \text{ Salvamento}) \\ + (\text{Costo componente} + V_{\text{index}} - V_r \text{ Salvamento})) - \text{Depreciación}$$

Por norma los terrenos no son depreciables, sin embargo, si son depreciables los bienes anclados en él. Las construcciones y edificaciones son depreciables y son inmuebles aquellos bienes muebles (componente) que están anclados a él, la tasa de depreciación es diferente para el bien inmueble y para el bien mueble.

Por tratarse de implementación de normas y por la calidad de los bienes se hace la incorporación de estos bienes a la contabilidad del IMRDS según el costo de reposición indexado.

MAQUINARIA Y EQUIPO

Compuesto por varios grupos de bienes que por su naturaleza es necesario llevar de manera independiente como lo son: Equipo de Recreación y Deporte compuesto por aquellos elementos utilizados por la entidad para el cumplimiento de su objeto misional, entre ellos están material deportivo, equipos musicales, de recreación, materiales logísticos deportivos, escenografías entre otros, y el grupo correspondiente a maquinaria, equipo y herramientas de mantenimiento. Podadoras, pulidoras, guadañas, fumigadoras entre otros que son empleados por el IMRDS para el mantenimiento de los parques y escenarios de propiedad de la entidad.

El valor neto del bien está dado por la siguiente formula:

Valor Neto Bien = ((costo historico – valor residual) – Depreciación)

El método de depreciación corresponde a método leal o acelerado en algunos casos denominado de suma de dígitos, teniendo en cuenta que el objeto misional de la entidad no es la de generación de utilidad sino la de prestación de servicios a cargo del Estado, todos estos bienes corresponden a bienes no generadores de efectivo.

MUEBLES, ENSERES Y EQUIPO DE OFICINA

Compuesto por los muebles, enseres, las máquinas y artefactos de oficina que tiene la entidad para el uso en las labores administrativas o para el bienestar y seguridad de los funcionarios y contratistas del IMRDS, en este grupo se ubican los escritorios, archivadores, maquinas, equipos de prevención, entre otros que se encuentran en las instalaciones administrativas de la entidad.

Para la incorporación a las NICSP de los bienes de este grupo del valor está dado por el costo histórico, al cual se le resta el valor residual o de salvamento el cual nos genera el valor a depreciar.

Valor Neto Bien = ((costo historico – valor residual) – Depreciación)

La depreciación a aplicar para estos bienes corresponde al método acelerada o acelerado, la vida útil establecida para estos bienes corresponde a 10 años, sin embargo de acuerdo a las políticas contables de la entidad se tiene contemplado su baja anticipado por deterioro de los activos.

EQUIPO DE COMUNICACIÓN Y COMPUTACION

Comprenden este grupo los computadores, servidores de datos y telefónicos, scanner, aparatos telefónicos y demás artefactos requeridos para el captura, procesamiento y comunicación de datos, requeridos por la entidad para el cumplimiento del objetivo misional.

El valor de reconocimiento de este grupo de bienes para la incorporación de la entidad en Normas Internacionales de Sector Publico corresponde al costo histórico de compra, al cual se le ha afectado el valor residual o de salvamento de acuerdo a las políticas

contables de la entidad y el resultado de este mismo es afectado por la depreciación el cual está determinado por la vida útil estipulada para este tipo de bienes. El valor neto de estos bienes corresponde a la siguiente formula.

$$\text{Valor Neto Bien} = ((\text{costo historico} - \text{valor residual}) - \text{Depreciación})$$

La depreciación de estos bienes está dada de acuerdo a las políticas contables de la entidad vida útil de 5 años, salvamento 3% y depreciación acelerada.

EQUIPOS DE TRANSPORTE, TRACCIÓN Y ELEVACIÓN

Corresponde a vehículo motorizado para el acompañamiento del equipo de ciclismo de propiedad de la entidad, moto honda CBF 125 modelo 2010. El precio de incorporación a los estados financieros corresponde al costo histórico, al cual se le resta el valor residual o de salvamento para determinar el valor a depreciar.

El valor neto del equipo de transporte está dado por:

$$\text{Valor Neto Bien} = ((\text{costo historico} - \text{valor residual}) - \text{Depreciación})$$

La depreciación de estos bienes está dada de acuerdo a las políticas contables de la entidad vida útil de 5 años, salvamento 20% y depreciación acelerada.

De acuerdo a las políticas de la entidad el IMRDS estableció las siguientes tablas que contienen la vida útil del bien, el valor de salvamento, como se detalla a continuación:

TIPO DE BIEN	VIDA UTIL (años)	TASA RESIDUAL (Vr. reconocimiento)
Equipo de Telecomunicación y Computo	5	3%
Maquinaria y Equipo	10	10%
Muebles y Enseres	10	2%
Vehículos	5	20%
Construcciones y Edificios	100	1%

REVELACION

El valor por el cual esta detallado los activos no corrientes en cada una de las cuentas se detalla en el anexo de correspondiente a la propiedad planta y equipo al final de estas notas detallando, costo histórico, modificaciones, depreciación por componentes, depreciación, valor a depreciar, valor de salvamento o residual, factor de depreciación entre otros conceptos que son de especial utilidad para determinar el valor neto de cada bien.

Este grupo corresponde al siguiente grupo de cuentas que se detalla a continuación:

CTAS	DESC	2023	2022	VAR \$	%
1605	TERRENOS	81,977,613.39	81,977,613.39	0.00	58.84%
1615	CONSTRUCCIONES EN CURSO	10,048,831.91	10,048,831.91	0.00	7.21%
1635	BIENES MUEBLES EN BODEGA	3,762.19	86,443.48	-82,681.29	0.00%
1640	EDIFICACIONES	45,186,575.08	45,186,575.08	0.00	32.43%
1655	MAQUINARIA Y EQUIPO	1,226,615.35	1,141,290.59	85,324.76	0.88%
1665	MUEBLES ENSERES Y EQUIPO DE OFICIN	261,883.65	258,742.05	3,141.60	0.19%
1670	EQUIPOS DE COMUNICACIÓN Y COMPUTACI	620,588.98	639,667.25	-19,078.26	0.45%
1675	EQUIPOS DE TRANSPORTE TRACCIÓN Y E	4,890.00	4,890.00	0.00	0.00%
Total		139,330,760.56	139,344,053.75	-13,293.19	100.00%

Cifras expresadas en miles de pesos

TERRENOS:

Representa el 58,8% de la propiedad planta y equipo con que cuenta la entidad, está representado por los diferentes escenarios y parques recreo deportivos con que cuenta la entidad a título propio o en comodato, está representado por los siguientes escenarios:

N°	Modalidad	Predio
1	Propio	Estadio municipal Luis Carlos Galán Sarmiento (ED)
2	Propio	Polideportivo Rafael Martínez (P)
3	Administración	Coliseo General Santander (ED)
4	Administración	Coliseo León XIII (ED)
5	Administración	U.D. Tibanica (P)
6	Administración	U.D. Compartir (P)
7	Administración	Parque Potrero Grande (P)
8	Administración	Lagos de Malibú (P)
9	Administración	Centro Cívico (ED)
10	Administración	Parque Campestre Metropolitano

Durante la vigencia 2023 el IMRDS no presentó variaciones en los parques de propiedad y en calidad de administración (comodato) situación que devela la no variación de saldos.

IMRDS													
ESTADOS DE LA SITUACIÓN FINANCIERA													
DETALLE DE LA CUENTA TERRENOS A:													
31 de Diciembre 2023													
Método de Medición: Valor de mercado													
N°	Modalidad	Predio	Fecha Avaluo	Valor Avaluo	Index			Valor indexado					
					Año	%	Valor						
1	Propio	Estadio Mpal Luis Carlos Galán Sarmiento (ED)	19/02/2016	12,021,534,000.00	2016	3.18%	382,284,781.20	12,895,499,521.80					
					2017	4.09%	491,680,740.60						
					2009	-0.26%	(4,160,000.00)						
					2010	3.17%	50,720,000.00						
					2011	3.73%	59,680,000.00						
2	Propio	Polideportivo Rafael Martínez (P)	14/05/2009	1,600,000,000.00	2012	2.44%	39,040,000.00	2,100,640,000.00					
					2013	1.94%	31,040,000.00						
					2014	3.66%	58,560,000.00						
					2015	6.77%	108,320,000.00						
					2016	5.75%	92,000,000.00						
					2017	4.09%	65,440,000.00						
					Total Propios				13,621,534,000.00		1,374,605,521.80	14,996,139,521.80	
					Parques				1,600,000,000.00		500,640,000.00	2,100,640,000.00	
Escenarios Deportivos				12,021,534,000.00		873,965,521.80	12,895,499,521.80						
3	Administración	Coliseo General Santander (ED)	14/10/2016	2,516,800,000.00	2017	4.09%	102,937,120.00	2,619,737,120.00					
					2016	2.24%	292,916,736.00						
4	Administración	Coliseo León XIII (ED)	10/03/2016	13,076,640,000.00	2017	4.09%	534,834,576.00	13,904,391,312.00					
					2016	4.09%	534,834,576.00						
5	Administración	U.D. Tibanica (P)	18/11/2016	8,763,200,000.00	2017	4.09%	358,414,880.00	9,121,614,880.00					
					2011	1.23%	40,892,875.20						
6	Administración	U.D. Compartir (P)	1/06/2011	3,324,624,000.00	2012	2.44%	81,120,825.60	4,185,036,691.20					
					2013	1.94%	64,497,705.60						
					2014	3.66%	121,681,238.40						
					2015	6.77%	225,077,044.80						
					2016	5.75%	191,165,880.00						
					2017	4.09%	135,977,121.60						
					2016	5.75%	753,170,880.00						
7	Administración	Parque Potrero Grande (P)	1/12/2015	13,098,624,000.00	2017	4.09%	535,733,721.60	14,387,528,601.60					
					2016	5.75%	753,170,880.00						
8	Administración	Lagos de Malibú (P)	4/12/2019	5,061,297,255.30	No Aplica			5,061,297,255.30					
9	Administración	Centro Cívico (ED)	13/08/2021	11,565,743,880.40	No Aplica			11,565,743,880.40					
10	Administración	Parque Campestre Metropolitano	25/08/2021	6,136,124,132.06	No Aplica			6,136,124,132.06					
Total Administración				57,406,929,135.70		3,438,420,604.80	66,981,473,872.56						
Parques				30,247,745,255.30		2,507,732,172.80	32,755,477,428.10						
Escenarios Deportivos				27,159,183,880.40		930,688,432.00	34,225,996,444.46						
Gran Total				71,028,463,135.70		4,813,026,126.60	81,977,613,394.36						

Las edificaciones que están construidas en estos escenarios deportivos representan el 32,4% de los activos institucionales, los valores reportados como construcciones en curso corresponde a obras de implementación y mejoras desarrollados sobre estos mismos escenarios para los cuales se está haciendo las actividades de incorporación a la construcción o su estimación de gastos para los casos en que no incrementen el valor del activo.

CONSTRUCCIONES EN CURSO

El IMRDS registra al cierre de la vigencia 2023 en esta cuenta el valor correspondiente a las mejoras hechas por concepto de obra civil a los escenarios deportivos Coliseo General Santander, Estadio Municipal Luis Carlos Galán, Polideportivo Compartir, Parque Tibanica y Lagos de Malibú sobre obras ejecutadas según contratos celebrados en el año 2020, valor que debe ser trasladado e indexado a cada escenario deportivo luego de la revisión y el impacto que haya sufrido con las obras contratadas, determinando mayor valor del bien inmueble, escenario o para los casos en los cuales dichas obras no representan mayor valor el registro correspondiente al gasto.

El valor a ser evaluado corresponde a la suma de \$9.444.323,94 miles de pesos, valor que deberá ser distribuido según el análisis entre los diferentes escenarios deportivos intervenidos.

EQUIPO RECREO DEPORTIVO

Este grupo está conformado por los elementos y materiales con que cuenta el ente deportivo para la práctica, enseñanza y promoción de las diferentes disciplinas deportivas. Entre estos equipos se haya no solo los elementos propiamente calificados como equipos para la práctica de deportes, sino también aquellos necesarios por la entidad para la promoción de la práctica deportiva. En este sentido, elementos deportivos; equipos de sonido, vayas, muebles, equipos médicos y de medición, entre otros están incluidos en este grupo.

Durante la vigencia 2023 el IMRDS presentó una variación que permite incrementar el inventario de bienes, que no solo hace parte de la actualización de los equipos sino también de la adquisición o retiro de equipos necesarios para la continuidad de los programas.

MAQUINARIA Y EQUIPO:

El IMRDS, reporta los elementos o equipos requeridos como herramientas necesarias para el mantenimiento de las instalaciones deportivas de la entidad y del municipio.

CTAS	DESC	2023	2022	VAR \$	%
16550601	Recreación y Deporte	1,102,124.96	1,025,394.58	76,730.38	89.85%
16551101	Herramientas y accesorios para mant	124,490.39	115,896.00	8,594.38	10.15%
Total		1,226,615.35	1,141,290.59	85,324.76	100.00%

MUEBLES Y ENSERES DE OFICINA

La entidad reporta en este grupo, los enseres, muebles y demás elementos requeridos por la administración para el funcionamiento de la entidad.

CTAS	DESC	2023	2022	VAR \$	%
16650101	Muebles de Oficina	261,883.65	258,742.05	3,141.60	100.00%
Total		261,883.65	258,742.05	3,141.60	100.00%

EQUIPO DE CÓMPUTO Y TELECOMUNICACIÓN:

Representados por aquellos equipos de procesamiento de datos y comunicación empleados por la entidad para el uso de la entidad como herramientas de apoyo a la gestión.

Factores de depreciación según bien. (Ejemplo para bien de valor de compra de \$1.000.000)

CTAS	DESC	2023	2022	VAR \$	%
16700101	Equipos Telefónicos y de comunicación	54,855.24	54,855.24	0.00	8.84%
16700201	Equipos de procesamiento de datos	565,733.75	584,812.01	-19,078.26	91.16%
Total		620,588.98	639,667.25	-19,078.26	100.00%

durante la vigencia 2023 mediante resolución administrativa 174 de fecha 1 de diciembre de 2023, emitida por la dirección general de la entidad, mediante la cual se decretó la baja de 209 bienes (activos fijos) de propiedad de la entidad por valor de DOSCIENTOS TREINTA Y SIETE MILLONES CUATROCIENTOS DOS MIL NOVECIENTOS TREINTA Y CINCO PESOS (\$237.402.935.00) para la baja de activos, sin embargo dicho acto administrativo no fue entregado al área financiera de la entidad, motivo por el cual, a la fecha de cierre de 2023 no se cumplió con el procedimiento para el respectivo registro en libros de dicho acto.

El detalle los activos fijos de la entidad al cierre de 2023 se relacionan en el grupo de anexos de activos fijos teniendo en cuenta factores de depreciación contemplados en las políticas contables de la entidad de acuerdo con los siguientes indicadores de depreciación

MAQUINARIA Y EQUIPO				MUEBLES Y ENSERES				EQUIPO DE TELECOMUNICACION Y COMPUTO			
VALOR BIEN		1,000,000.00		VALOR BIEN		1,000,000.00		VALOR BIEN		1,000,000.00	
TASA RESIDUAL		10%		TASA RESIDUAL		2%		TASA RESIDUAL		3%	
VALOR A DEPRECIAR		900,000.00		VALOR A DEPRECIAR		980,000.00		VALOR A DEPRECIAR		970,000.00	
VIDA UTIL	FACTOR AÑO	TASA A APLICAR	VR DEPRECIACION	VIDA UTIL	FACTOR AÑO	TASA A APLICAR	VR DEPRECIACION	VIDA UTIL	FACTOR AÑO	TASA A APLICAR	VR DEPRECIACION
10	0.1818	0.1818	163,636.36	10	0.1818	0.1818	178,181.82	5	0.3333	0.3333	323,333.33
9	0.1636	0.3455	147,272.73	9	0.1636	0.3455	160,363.64	4	0.2667	0.6000	258,666.67
8	0.1455	0.4909	130,909.09	8	0.1455	0.4909	142,545.45	3	0.2000	0.8000	194,000.00
7	0.1273	0.6182	114,545.45	7	0.1273	0.6182	124,727.27	2	0.1333	0.9333	129,333.33
6	0.1091	0.7273	98,181.82	6	0.1091	0.7273	106,909.09	1	0.0667	1.0000	64,666.67
5	0.0909	0.8182	81,818.18	5	0.0909	0.8182	89,090.91	0	0.0000	1	-
4	0.0727	0.8909	65,454.55	4	0.0727	0.8909	71,272.73				
3	0.0545	0.9455	49,090.91	3	0.0545	0.9455	53,454.55				
2	0.0364	0.9818	32,727.27	2	0.0364	0.9818	35,636.36				
1	0.0182	1.0000	16,363.64	1	0.0182	1.0000	17,818.18				
0	0.0000	1	-	0	0.0000	1	-				
	1.0000		900,000.00		1.0000		980,000.00		1.0000		970,000.00

Factor de depreciación para construcciones y edificaciones (Ejemplo para bien de valor de compra de \$1.000.000)

CONSTRUCCIONES				
VALOR BIEN				1,000,000.00
TASA RESIDUAL		1%		10,000.00
VALOR A DEPRECIAR				990,000.00
AÑO	VIDA UTIL	FACTOR AÑO	TASA A APLICAR	VR DEPRECIACION
1	100	0.0198	0.0198	19,603.96
2	99	0.0196	0.0394	19,407.92
3	98	0.0194	0.0588	19,211.88
4	97	0.0192	0.0780	19,015.84
5	96	0.0190	0.0970	18,819.80
6	95	0.0188	0.1158	18,623.76
7	94	0.0186	0.1345	18,427.72
8	93	0.0184	0.1529	18,231.68
9	92	0.0182	0.1711	18,035.64
10	91	0.0180	0.1891	17,839.60
11	90	0.0178	0.2069	17,643.56
12	89	0.0176	0.2246	17,447.52
13	88	0.0174	0.2420	17,251.49
14	87	0.0172	0.2592	17,055.45
15	86	0.0170	0.2762	16,859.41
16	85	0.0168	0.2931	16,663.37
17	84	0.0166	0.3097	16,467.33
18	83	0.0164	0.3261	16,271.29
19	82	0.0162	0.3424	16,075.25
20	81	0.0160	0.3584	15,879.21
21	80	0.0158	0.3743	15,683.17
22	79	0.0156	0.3899	15,487.13
23	78	0.0154	0.4053	15,291.09
24	77	0.0152	0.4206	15,095.05
25	76	0.0150	0.4356	14,899.01
26	75	0.0149	0.4505	14,702.97
27	74	0.0147	0.4651	14,506.93
28	73	0.0145	0.4796	14,310.89
29	72	0.0143	0.4939	14,114.85
30	71	0.0141	0.5079	13,918.81
31	70	0.0139	0.5218	13,722.77
32	69	0.0137	0.5354	13,526.73
33	68	0.0135	0.5489	13,330.69
34	67	0.0133	0.5622	13,134.65
35	66	0.0131	0.5752	12,938.61
36	65	0.0129	0.5881	12,742.57
37	64	0.0127	0.6008	12,546.53
38	63	0.0125	0.6133	12,350.50
39	62	0.0123	0.6255	12,154.46
40	61	0.0121	0.6376	11,958.42
41	60	0.0119	0.6495	11,762.38
42	59	0.0117	0.6612	11,566.34
43	58	0.0115	0.6727	11,370.30
44	57	0.0113	0.6840	11,174.26
45	56	0.0111	0.6950	10,978.22

VALOR A DEPRECIAR				990,000.00
AÑO	VIDA UTIL	FACTOR AÑO	TASA A APLICAR	VR DEPRECIACION
46	55	0.0109	0.7059	10,782.18
47	54	0.0107	0.7166	10,586.14
48	53	0.0105	0.7271	10,390.10
49	52	0.0103	0.7374	10,194.06
50	51	0.0101	0.7475	9,998.02
51	50	0.0099	0.7574	9,801.98
52	49	0.0097	0.7671	9,605.94
53	48	0.0095	0.7766	9,409.90
54	47	0.0093	0.7859	9,213.86
55	46	0.0091	0.7950	9,017.82
56	45	0.0089	0.8040	8,821.78
57	44	0.0087	0.8127	8,625.74
58	43	0.0085	0.8212	8,429.70
59	42	0.0083	0.8295	8,233.66
60	41	0.0081	0.8376	8,037.62
61	40	0.0079	0.8455	7,841.58
62	39	0.0077	0.8533	7,645.54
63	38	0.0075	0.8608	7,449.50
64	37	0.0073	0.8681	7,253.47
65	36	0.0071	0.8752	7,057.43
66	35	0.0069	0.8822	6,861.39
67	34	0.0067	0.8889	6,665.35
68	33	0.0065	0.8954	6,469.31
69	32	0.0063	0.9018	6,273.27
70	31	0.0061	0.9079	6,077.23
71	30	0.0059	0.9139	5,881.19
72	29	0.0057	0.9196	5,685.15
73	28	0.0055	0.9251	5,489.11
74	27	0.0053	0.9305	5,293.07
75	26	0.0051	0.9356	5,097.03
76	25	0.0050	0.9406	4,900.99
77	24	0.0048	0.9453	4,704.95
78	23	0.0046	0.9499	4,508.91
79	22	0.0044	0.9543	4,312.87
80	21	0.0042	0.9584	4,116.83
81	20	0.0040	0.9624	3,920.79
82	19	0.0038	0.9661	3,724.75
83	18	0.0036	0.9697	3,528.71
84	17	0.0034	0.9731	3,332.67
85	16	0.0032	0.9762	3,136.63
86	15	0.0030	0.9792	2,940.59
87	14	0.0028	0.9820	2,744.55
88	13	0.0026	0.9846	2,548.51
89	12	0.0024	0.9869	2,352.48
90	11	0.0022	0.9891	2,156.44
91	10	0.0020	0.9911	1,960.40
92	9	0.0018	0.9929	1,764.36
93	8	0.0016	0.9945	1,568.32
94	7	0.0014	0.9958	1,372.28
95	6	0.0012	0.9970	1,176.24
96	5	0.0010	0.9980	980.20
97	4	0.0008	0.9988	784.16
98	3	0.0006	0.9994	588.12
99	2	0.0004	0.9998	392.08
100	1	0.0002	1.0000	196.04
		1.0000		990,000.00

De la propiedad planta y equipo se destacan los terrenos y las edificaciones las cuales representan el 91,3% de bienes o activos que tiene la entidad para el desarrollo de su objeto misional, estos bienes están compuestos por bienes de propiedad del IMRDS y del municipio entregados a la entidad a través de contratos de comodato.

- Durante la vigencia 2023 no se presentó variación en el grupo de las construcciones en curso, a pesar de terminadas las obras correspondientes a los contratos suscritos en el año 2020 y ejecutadas durante las vigencias 2021 y 2022. Durante el año 2022 se hizo el recibo de las obras contratadas: Coliseo General Santander, Estadio Municipal, Polideportivo Compartir, Parque Tibanica y complejo Lagos de Malibú. Monto que luego de evaluación de las obras desarrolladas se deberá realizar los correspondientes ajustes de incremento reducción o modificación de componentes sobre estos activos sin embargo no se ha recibido la información correspondiente con la que se pueda hacer la actualización requerida de los componentes nuevos, los retirados, las bajas de los bienes retirados y de lo contratado que rubros y montos corresponden a gasto. Motivo por el cual se continua con el registro en la cuenta de obras en curso.

Depreciación:

Durante el año 2023 el IMRDS ha hecho el registro del proceso de depreciación de los bienes reportados dentro del grupo de activos fijos esto comprende, las construcciones o los componentes de ellas que son depreciables en periodos distintos, de igual forma el IMRDS efectuó depreciaciones y cálculo de los valores de salvamento de los bienes incorporados al grupo durante la vigencia 2023 para los bienes incorporados durante la vigencia, lo que hace como tal la variación de este grupo con respecto del año 2022.

CTAS	DESC	2023	2022	VAR \$	%
16850101	EDIFICACIONES	-17,420,911.09	-15,918,737.25	-1,502,173.84	91.73%
16850401	Maquinaria y equipo	-802,113.07	-696,103.56	-106,009.51	4.22%
16850601	Muebles y enseres. Equipo Oficina Equipos de comunicación y	-191,846.86	-168,877.84	-22,969.02	1.01%
16850701	computación	-572,837.96	-532,323.69	-40,514.27	3.02%
16850801	Equipo de transporte	-3,912.00	-3,912.00	0.00	0.02%
Total		-18,991,620.98	-17,319,954.34	-1,671,666.64	100.00%

Cifras expresadas en miles de pesos

La depreciación del año muestra una variación correspondiente al registro de la depreciación calculada sobre los activos de la entidad, la depreciación se calcula sobre el valor depreciable determinado en las políticas contables de la entidad.

Partidas a conciliar en los activos 2022:

En el cruce de saldos e inventarios físicos se conciliaron las diferencias existentes a la fecha de presentación de las notas al cierre de la vigencia 2022. discrepancias que se presentaban al comparar los saldos contables y los valores reportados en el módulo de almacén, situación que fue corregida al cierre de la vigencia 2023 encontrando equivalencia entre el módulo de inventarios y los saldos contables.

El detalle los activos fijos de la entidad al cierre de 2023 se relacionan en el grupo de anexos de activos fijos teniendo en cuenta factores de depreciación contemplados en las políticas contables de la entidad de acuerdo con los siguientes indicadores de depreciación

$$\text{Valor Neto Bien} = ((\text{costo historico} - \text{valor residual}) - \text{Depreciación})$$

9. NOTA 16. OTROS DERECHOS Y GARANTÍAS

El IMRDS reporta como otros activos los valores que ha cancelado como anticipos para la adquisición de bienes y servicios necesarios y planeados en el cumplimiento de la misión institucional entre los cuales cobran importancia, los valores cancelados y pendientes de amortizar por concepto de pólizas de seguros y los valores entregados para el funcionamiento del equipo elite de ciclismo y pendientes de liquidar a la fecha de presentación de este informe.

CTAS	DESC	2023	2022	VAR \$	%
19050101	Seguros contratados	119,050.08	9,814.65	109,235.42	73.61%
19060401	Para el funcionamiento de Programas	42,680.73	42,680.73	0.00	26.39%
Total		161,730.81	52,495.38	109,235.42	100.00%

Cifras representadas en Miles de pesos

Corresponde al 73.61% de este grupo lo representa las pólizas adquiridas por la entidad que ampara los riesgos de manejo, incendio, terremoto, sustracción, responsabilidad civil contractual y extracontractual, y obligatorio contra accidentes de tránsito (SOAT).

POLIZA N°	ASEGURADORA	BIEN ASEGURADO	FECHA INICIO	FECHA FINAL	VALOR POLIZA	VR AMORTIZADO	POR AMORTIZAR
360-83-994000000090	SOLIDARIA	PARQUE RAFAEL MARTINEZ (San carlos)	7/11/2023	6/11/2024	14,617	2,163	12,455
360-83-994000000090	SOLIDARIA	TIBANICA	7/11/2023	6/11/2024	12,563	1,859	10,704
360-83-994000000090	SOLIDARIA	COLISEO GENERAL SANTANDER	7/11/2023	6/11/2024	6,584	974	5,610
360-83-994000000090	SOLIDARIA	LEON XIII	7/11/2023	6/11/2024	35,752	5,289	30,463
360-83-994000000090	SOLIDARIA	COMPARTIR	7/11/2023	6/11/2024	9,502	1,406	8,096
360-83-994000000090	SOLIDARIA	ESTADIO MUNICIPAL	7/11/2023	6/11/2024	33,986	5,028	28,958
360-40-994000056355	SOLIDARIA	MOTOCICLETA PLACA CBF125MT	7/11/2023	6/11/2024	357	53	304
360-87-994000000070	SOLIDARIA	ACTOS INCORRECTOS DE SERVIDORES PUBLICOS	7/11/2023	6/11/2024	8,330	1,232	7,098
360-85-9940000000351	SOLIDARIA	HURTO TRACTOR	7/11/2023	6/11/2024	160	24	136
360-85-9940000000351	SOLIDARIA	HURTO MOTOCICLETA	7/11/2023	6/11/2024	231	34	196
360-80-9940000000371	SOLIDARIA	PREDIOS LABORES Y OPERACIONES	7/11/2023	6/11/2024	476	70	406
360-64-9940000000385	SOLIDARIA	DELITOS CONTRA LA ADMINISTRACION PUBLICA	7/11/2023	6/11/2024	4,165	616	3,549
360-02-9940000000774	SOLIDARIA	POLIZA DE SEGURO ACCIDENTES ESCOLARES	7/11/2023	6/11/2024	13,000	1,923	11,077
					139,721	20,671	119,050

La diferencia 26.39% corresponde a los anticipos entregados para el funcionamiento del equipo elite de ciclismo y la liga de atletismo de Cundinamarca contratos celebrados en el año 2021 que están pendientes de legalización y liquidación, cuyo valor presupuestal se reporta como pasivo exigible

FECHG	DESCRIPCION	REC	VALOR	PAGADO	SALDO	NIT	TERCERO	DOCM	NUMR
27/10/2021	AUNAR ESFUERZOS PARA LA PARTICIPACION DEL EQUIPO DE	1081	98.169.100	29.450.730	68.718.370	860533936	LIGA DE CICLISMO DE CUNDI	CAS	766/021
16/11/2021	PREREALIZACION DEL CAMPEONATO DEPARTAMENTAL DE CF	1116	44.100.000	13.230.000	30.870.000	860523523	LIGA DE ATLETISMO DE CUN	CAS	778/021
TOTALES			142.269.100	42.680.730	99.588.370				

Valor expresado en pesos

PASIVOS

En este grupo el IMRDS registra los valores correspondientes a las obligaciones presentes que tiene la entidad las cuales son el resultado de hechos pasados, por la cual se requiere el uso de recursos económicos.

Para el caso del IMRDS, en concreto las obligaciones que registra en el grupo de los pasivos corresponde a obligaciones con proveedores y con los trabajadores de la entidad, surgidas de las relaciones comerciales y laborales existentes entre la institución con sus proveedores de bienes y servicios y de la Institución para con su personal de planta.

Para el cierre de la vigencia fiscal 2023 el IMRDS reporta pasivos por valor de \$3,369,500.93 miles de pesos, Todos estos valores constituyen valor a pagar en el corto plazo

El detalle de los pasivos al 31 de diciembre de 2023 es:

CTAS	DESC	2023	2022	VAR \$	%
2401	ADQUISICIÓN DE BIENES Y SERVICIOS N	66,058.48	151,224.80	-85,166.32	1.96%
2407	RECURSOS A FAVOR DE TERCEROS	2,405,753.55	2,759,449.69	-353,696.15	71.40%
2424	DESCUENTOS DE NOMINA	255.54	0.00	255.54	0.01%
2436	RETENCION EN LA FUENTE E IMPUESTO D	99,824.07	95,521.36	4,302.71	2.96%
2440	IMPUESTOS CONTRIBUCIONES Y TASAS P	119,618.10	114,087.39	5,530.71	3.55%
2460	CREDITOS JUDICIALES	414,700.00	357,500.00	57,200.00	12.31%
2490	OTRAS CUENTAS POR PAGAR	0.00	0.00	0.00	0.00%
2511	BENEFICIOS A LOS EMPLEADOS A CORTO	263,291.20	171,610.05	91,681.15	7.81%
Total		3,369,500.93	3,649,393.30	-279,892.36	100.00%

Cifras expresadas en miles de pesos

El 71.4% de los pasivos de la entidad corresponde a recursos del presupuesto no ejecutado (recursos del Balance) durante la vigencia 2023 o consignados en cuentas de la entidad por Indeportes Cundinamarca por concepto de distribución del impuesto al

cigarrillo de la vigencia 2023 que están pendientes de incorporar al presupuesto municipal y de la entidad.

En el grupo de los créditos judiciales el IMRDS reporta el registro de la sentencia judicial en primera instancia por concepto de demanda que cursa en contra del IMRDS en el JUZGADO TREINTA Y SIETE (37) ADMINISTRATIVO DE ORALIDAD DEL CIRCUITO JUDICIAL BOGOTÁ SECCIÓN TERCERA en acción de reparación directa, valor que fue actualizado a cifras del año 2023 en los mismos términos de la sentencia teniendo en cuenta que el valor fue establecido en Salarios Mínimos. Durante la elaboración de estas notas el IMRDS fue notificado de sentencia de segunda instancia, con la que se modificaría los valores a cancelar teniendo en cuenta que fue modificado en numeral segundo del fallo y que se describe a continuación:

Fallo primera instancia	Fallo Segunda instancia																																	
<p>PRIMERO: DECLARESE RESPONSABLE al Municipio de Soacha – Instituto Municipal para la Recreación y el Deporte así como a Julio Cesar Diaz Vargas, Ansel Greko Ltda, C&C Consultorías y Construcciones miembros de La Unión Temporal Parque Comuna 6 (contratistas) del contrato de obra IMRDS 01-2009, por los perjuicios causados a ALEXANDER JOSE ALVAREZ AMARIS, FLOR ANGELA PACHECO GUARNIDO, LUIS ALFONSO RODRIGUEZ FRANCO, LUIS ALFONSO RODRIGUEZ PACHECO, HECTOR JAVIER RODRIGUEZ PACHECO, ANGELA VANESA RODRIGUEZ PACHECO, ENRIQUE RODRIGUEZ PACHECO y LADY VIVIANA HERNANDEZ MORA, con ocasión de la fallecimiento de SANDRA MILENA RODRIGUEZ PACHECO y su hijo en gestación ocurrida el 7 de septiembre de 2010</p> <p>SEGUNDO: CONDENAR al Municipio de Soacha - Instituto Municipal para la Recreación y el Deporte, Julio Cesar Diaz Vargas, Ansel Greko Ltda, C&C Consultorías y Construcciones miembros de La Unión Temporal Parque Comuna6 de manera solidaria por los perjuicios morales causados discriminados así: Por el fallecimiento de SANDRA MILENA RODRIGUEZ PACHECO, a las siguientes sumas, para:</p> <ul style="list-style-type: none"> • ALEXANDER JOSE ALVAREZ AMARIS 100 SMMLV • FLOR ANGELA PACHECO GUARNIDO 100 SMMLV • LUIS ALFONSO RODRIGUEZ FRANCO 100 SMMLV • LUIS ALFONSO RODRIGUEZ PACHECO 50 SMMLV • HECTOR JAVIER RODRIGUEZ PACHECO 50 SMMLV 	<p>PRIMERO: MODIFICAR la sentencia proferida el 21 de mayo 2021 por el Juzgado Treinta y Siete (37) Administrativo del Circuito Judicial de Bogotá, en su numeral segundo y en su lugar, se dispone:</p> <p>“SEGUNDO:</p> <p>2.1. Condenar de manera solidaria al Municipio de Soacha – Instituto Municipal para la Recreación y el Deporte, y a los miembros de la Unión Temporal Parque Comuna 6 (Julio Cesar Diaz Vargas, Ansel Greko Ltda., C&C Consultorías y Construcciones), al pago de los siguientes perjuicios morales causados discriminado así: Por el fallecimiento de la señora Sandra Milena Rodríguez Pacheco, a las siguientes sumas:</p> <table border="1" data-bbox="799 1264 1411 1461"> <thead> <tr> <th>Demandante</th> <th>Calidad</th> <th>Monto</th> </tr> </thead> <tbody> <tr> <td>Flor Ángela Pacheco Guarnido</td> <td>Madre</td> <td>100 SMLMV</td> </tr> <tr> <td>Luis Alfonso Rodríguez Franco</td> <td>Padre</td> <td>100 SMLMV</td> </tr> <tr> <td>Luis Alfonso Rodríguez Pacheco</td> <td>Hermano</td> <td>50 SMLMV</td> </tr> <tr> <td>Héctor Javier Rodríguez Pacheco</td> <td>Hermano</td> <td>50 SMLMV</td> </tr> <tr> <td>Ángela Vanesa Rodríguez Pacheco</td> <td>Hermano</td> <td>50 SMLMV</td> </tr> <tr> <td>Enrique Rodríguez Pacheco</td> <td>Hermano</td> <td>50 SMLMV</td> </tr> <tr> <td>Lady Viviana Hernández Mora</td> <td>Amiga (tercero damnificado)</td> <td>15 SMLMV</td> </tr> </tbody> </table> <p>Por la muerte del bebé en el vientre materno las siguientes sumas:</p> <table border="1" data-bbox="799 1570 1411 1646"> <thead> <tr> <th>Demandante</th> <th>Calidad</th> <th>Monto</th> </tr> </thead> <tbody> <tr> <td>Flor Angela Pacheco Guarnido</td> <td>Abuela</td> <td>100 SMLMV</td> </tr> <tr> <td>Luis Alfonso Rodríguez Franco</td> <td>Abuelo</td> <td>100 SMLMV</td> </tr> </tbody> </table> <p>SEGUNDO: Sin condena en costas y agencias en derecho en esta instancia.</p> <p>TERCERO: NOTIFÍQUESE ELECTRÓNICAMENTE la presente decisión, mediante el envío de mensaje de datos</p>	Demandante	Calidad	Monto	Flor Ángela Pacheco Guarnido	Madre	100 SMLMV	Luis Alfonso Rodríguez Franco	Padre	100 SMLMV	Luis Alfonso Rodríguez Pacheco	Hermano	50 SMLMV	Héctor Javier Rodríguez Pacheco	Hermano	50 SMLMV	Ángela Vanesa Rodríguez Pacheco	Hermano	50 SMLMV	Enrique Rodríguez Pacheco	Hermano	50 SMLMV	Lady Viviana Hernández Mora	Amiga (tercero damnificado)	15 SMLMV	Demandante	Calidad	Monto	Flor Angela Pacheco Guarnido	Abuela	100 SMLMV	Luis Alfonso Rodríguez Franco	Abuelo	100 SMLMV
Demandante	Calidad	Monto																																
Flor Ángela Pacheco Guarnido	Madre	100 SMLMV																																
Luis Alfonso Rodríguez Franco	Padre	100 SMLMV																																
Luis Alfonso Rodríguez Pacheco	Hermano	50 SMLMV																																
Héctor Javier Rodríguez Pacheco	Hermano	50 SMLMV																																
Ángela Vanesa Rodríguez Pacheco	Hermano	50 SMLMV																																
Enrique Rodríguez Pacheco	Hermano	50 SMLMV																																
Lady Viviana Hernández Mora	Amiga (tercero damnificado)	15 SMLMV																																
Demandante	Calidad	Monto																																
Flor Angela Pacheco Guarnido	Abuela	100 SMLMV																																
Luis Alfonso Rodríguez Franco	Abuelo	100 SMLMV																																

- ANGELA VANESA RODRIGUEZ PACHECO 50 SMMLV
 - ENRIQUE RODRIGUEZ PACHECO 50 SMMLV
 - LADY VIVIANA HERNANDEZ MORA 15 SMMLV
- Por la muerte del bebé fallecido en el vientre materno, para:

- ALEXANDER JOSE ALVAREZ AMARIS 100 SMMLV
- FLOR ANGELA PACHECO GUARNIDO 50 SMMLV
- LUIS ALFONSO RODRIGUEZ FRANCO 50 SMMLV

TOTAL PERJUICIOS MORALES 715 SMMLV

Las sumas reconocidas en SMMLV serán liquidadas con base en el SMML vigente a la ejecutoria del presente fallo, y serán pagadas en un 50% por parte del Municipio de Soacha - Instituto Municipal para la Recreación y el Deporte, y en un 50% por parte de Julio Cesar Díaz Vargas, Ansel Greko Ltda, C&C Consultorías y Construcciones miembros de La Unión Temporal Parque Comuna 6 (contratistas) del contrato de obra IMRDS 01-2009 **TERCERO. CONDÉNASE a SEGUREXPO S.A. a reembolsar al Municipio de Soacha - Instituto Municipal para la Recreación y el Deporte, lo pagado por aquél** como consecuencia de la condena impuesta en esta sentencia teniendo como monto máximo lo asegurado en la póliza No. 0020248 que ampara la ejecución del contrato de interventoría IMRDS 01-2009.

CUARTO. NEGAR las demás pretensiones de la demanda

QUINTO. Una vez en firme esta providencia, cúmplase lo dispuesto en el artículo 192 del CPACA en concordancia y para los fines indicados en el art. 1º del Decreto 768 de 1993; expídanse a la parte actora las copias auténticas con las constancias de las que trata el artículo 115 del Código General del Proceso, teniendo en cuenta lo dispuesto en los acuerdos 2252 de 2004 y 084650 de 2008 proferidos por la Sala Administrativa del Consejo Superior de la Judicatura, la parte interesada deberá aportar las copias correspondientes y consignar la suma de seis mil ochocientos pesos (\$6.800) en la cuenta de No. 3-0820-000636-6 del Banco Agrario de Colombia denominada arancel judicial- Dirección Ejecutiva de Administración Judicial. Las copias destinadas a la parte actora serán entregadas al apoderado judicial que ha venido actuando.

SEXTO. Se fija como agencias en derecho, la suma equivalente a un (1) salario mínimo legal mensual vigente, cuyo pago estará a cargo en un 50% por parte del Municipio de Soacha - Instituto Municipal para la Recreación y el Deporte, y en un 50% por parte de Julio Cesar Díaz Vargas, Ansel Greko Ltda, C&C Consultorías y Construcciones miembros de La Unión Temporal Parque Comuna 6 (contratistas) del contrato de obra IMRDS 01-2009

a los correos electrónicos de las partes y a la agente del Ministerio Público al buzón de correo electrónico institucional; bajo la advertencia de que las manifestaciones de las partes deberán efectuarse de manera preferente a través del uso de las tecnologías de la información y las comunicaciones.

CUARTO: La presente decisión fue discutida y aprobada en Sala de Decisión virtual de la fecha, y en constancia de aceptación de su contenido se suscribe por los Magistrados que la conforman a través del uso de las tecnologías de la información y las comunicaciones en la plataforma SAMAI.

QUINTO: Ejecutoriada la presente providencia, devuélvase el expediente al juzgado de origen, previas las constancias del caso.

CÓPIESE, NOTIFÍQUESE, COMUNÍQUESE Y CÚMPLASE

(Aprobado en Acta de Sesión de la fecha.)

SÉPTIMO. Ejecutoriado el presente fallo por Secretaría remítanse los oficios correspondientes de conformidad con el inciso final del art. 192 del CPACA, para lo cual el apoderado deberá allegar una copia del presente fallo junto con la consignación de seis mil ochocientos pesos (\$6.800) adicional en la cuenta señalada en numeral quinto.

OCTAVO. En firme la presente decisión, por Secretaría líquidense remantes, archívese el expediente, y finalícese el proceso en el sistema SIGLO XXI.

NOVENO. Notifíquese electrónicamente la presente decisión.

DÉCIMO. En firme esta providencia líquidense los remanentes, los gastos, entréguense remanentes, archívese el proceso y finalícese el proceso el sistema SIGLO XXI.

CÓPIESE, NOTIFÍQUESE, COMUNÍQUESE Y CÚMPLASE
ADRIANA DEL PILAR CAMACHO RUIDIAZ.
JUEZ

Fuente: Ref. Proceso: 11001 33 36 037 2012-00138- 00, Ref.Expediente:11001-33-36-037-2012-00138-03

Termina este grupo con las obligaciones laborales liquidadas por el IMRDS al cierre de la vigencia fiscal 2023.

10. NOTA 21. CUENTAS POR PAGAR

RECONOCIMIENTO Y CLASIFICACIÓN:

Conforman este grupo las cuentas por pagar debidamente soportadas y pendientes de cancelar por la compra de bienes y servicios prestados hasta diciembre de 2023, al igual que los intereses de las cesantías junto con otras obligaciones laborales, las retenciones efectuadas y no consignadas al cierre de la vigencia fiscal lo cual denota su exigibilidad y pronto pago, dentro de la vigencia 2024

Representan las cuentas por pagar los valores reconocidos como tal según la resolución 007 de 2024, adicionado a los valores de bienes recibidos en el cumplimiento de contratos debidamente suscritos dentro de la vigencia 2021 y 2022 pendientes de legalizar, valores que hacen de la resolución 003 de 2023 mediante la cual el IMRDS constituyó reservas

presupuestales al cierre de la vigencia fiscal 2022 y que a la fecha hacen parte del pasivo exigible de la entidad.

En las cuentas por pagar se encuentra en la cuenta 2401 lo que corresponde a las cuentas por pagar al cierre de la vigencia 2023 y discriminadas en la resolución 007 de 2024.

El detalle de las cuentas por pagar al cierre de 2023 se describe a continuación:

NIT	TERC	DOC	NUM	DESM	VALOR
1121823609	NIETO VALBUENA GABRIEL CAMILO	CPS	697/023	ORIENTADOR PROGRAMA DEL ADULTO MAYOR DEL IMRDS	2,720,000.00
79378162	HERRERA RODRIGUEZ CARLOS EDUARDO	CPS	699/023	ORIENTADOR PARA EL PROGRAMA DEL ADULTO MAYOR DEL IMRDS	2,880,000.00
8320017942	EMPRESA DE SALUD E.S.E. DE SOACHA	ADI	1/034/23	ADICION CONTRATO PRESTACION DE SERVICIOS 034/2023	10,000,000.00
		CIN	034/023	CONTRATAR LOS SERVICIOS INTEGRALES DE AMBULANCIA BASICA (TAB) DESTINADOS A LA ATENCION DE LOS BENEFICIARIOS DE LOS PROYECTOS Y EVENTOS DEL IMRDS	160,000.00
Total					15,760,000.00

Cifras expresadas en pesos Resolución 07 de 2024

De igual forma hacen parte de las cuentas por pagar, el valor de los contratos constituidos como cuenta por pagar en años anteriores y para el cual a la fecha de elaboración de estas notas no se cuenta con la documentación pertinente para su pago y que están soportados con el correspondiente acto administrativo de constitución de vigencias expiradas – pasivos exigibles.

11. NOTA 22. BENEFICIOS A LOS EMPLEADOS

EL IMRDS reporta en sus estados financieros el cálculo a 31 de diciembre de 2023 de las prestaciones sociales a que tiene derecho de la totalidad de sus funcionarios de planta a la fecha de corte. La representación de las cifras se muestra a continuación mostrando el grupo de cuentas.

CTAS	DESC	2023	2022	VAR \$	%
251102	Cesantías	91,507.92	58,399.77	33,108.15	34.76%
251103	Intereses sobre Cesantías	10,426.89	0.00	10,426.89	3.96%
251104	Vacaciones	60,105.85	38,308.29	21,797.56	22.83%
251105	Prima de vacaciones	60,105.84	38,308.29	21,797.56	22.83%
251106	Prima de servicios	20,021.42	19,022.90	998.52	7.60%
251109	Bonificaciones	7,518.16	6,924.66	593.49	2.86%
251113	Remuneración por servicios	13,603.08	10,646.14	2,956.94	5.17%
251122	Aportes a fondos pensionales - empl	1.38	0.00	1.38	0.00%
251123	Aportes a seguridad social en salud	0.67	0.00	0.67	0.00%
Total		263,291.20	171,610.05	91,681.15	100.00%

Cifras expresadas en miles de pesos

MEDICION POSTERIOR

Las variaciones en el grupo de los pasivos corresponden, a los pagos y generación de nuevas obligaciones con los proveedores y trabajadores de la entidad, de igual manera, la reducción de los valores reportados en este grupo corresponde a los pagos efectuados por la entidad objeto del plan de caja y cronograma de pagos fijados por la entidad para la vigencia.

12. NOTA 24. OTROS PASIVOS

Aunque no se trata de obligaciones directas con proveedores también se reportan como otros pasivos los recursos no ejecutados al cierre de la vigencias y puestos a disposición de la administración central como recursos del Balance para la vigencia 2024, los recursos girados por la administración departamental para ser incorporados al presupuesto del municipio y posterior inversión social por parte de la entidad los cuales son reportados por el IMRDS como recursos a favor de terceros hasta que se haga la disposición de los mismos con su incorporación al presupuesto o cualquier otra disposición desde la administración central.

las retenciones efectuadas a contratistas por mandato legal correspondientes a impuestos y tasas liquidadas según la normatividad legal vigente, divididos entre los

recursos con destino a la administración municipal por impuesto y tasas, al igual que aquellos que administra la Dirección de Impuestos y Aduanas Nacionales DIAN.

Para el cierre de la vigencia 2023 el IMRDS y de acuerdo con la resolución 259 de 2021 hizo registro de pasivo real correspondiente a sentencia en primer grado sobre el proceso identificado con el numero 11001 33 36 037 2012-00138-00 que cursaba en el JUZGADO TREINTA Y SIETE (37) ADMINISTRATIVO DE ORALIDAD CIRCUITO JUDICIAL BOGOTÁ -SECCIÓN TERCERA-, valor que está en el saldo de la cuenta 2460 créditos judiciales y cuya variación corresponde a la actualización del salario mínimo a precios del 2023.

Durante la elaboración de estas notas a los estados financieros al cierre de la vigencia 2023 el 13 de febrero se conoció sentencia de segunda instancia del proceso mencionado anteriormente e identificado por el juez de segunda instancia con el número de expediente 11001-33-36-037-2012-00138-03 por el TRIBUNAL ADMINISTRATIVO DE CUNDINAMARCA, SECCIÓN TERCERA, SUBSECCIÓN "A" Magistrada ponente BEATRIZ TERESA GALVIS BUSTOS. Valor que debe ser actualizado según las indicaciones de la segunda instancia y descrita en la nota de los pasivos.

CTAS	DESC	2023	2022	VAR \$	%
240101	Bienes y servicios	66,058.48	151,224.80	-85,166.32	2.13%
240790	Otros recaudos a favor de terceros	2,405,753.55	2,759,449.69	-353,696.15	77.45%
242401	Aportes a fondos pensionales	112.83	0.00	112.83	0.00%
242402	Aportes a seguridad social en salud	113.24	0.00	113.24	0.00%
242490	Otros descuentos de nomina	29.48	0.00	29.48	0.00%
243603	Honorarios	889.42	3,157.11	-2,267.69	0.03%
243605	Servicios	18,283.89	29,877.13	-11,593.25	0.59%
243608	Compras	16,649.30	4,212.76	12,436.54	0.54%
243615	A empleados artículo 383 ET	11,633.00	7,469.00	4,164.00	0.37%
243625	Impuesto a las ventas retenido pend	27,251.78	24,887.50	2,364.28	0.88%
243626	Contratos de obra	1,849.36	1,849.36	0.00	0.06%
243627	Retención ICA por pagar	23,267.33	24,068.50	-801.17	0.75%
244035	Estampillas	119,618.10	114,087.39	5,530.71	3.85%
246002	Sentencias	414,700.00	357,500.00	57,200.00	13.35%
Total		3,106,209.74	3,477,783.25	-371,573.51	100.00%

Cifras expresadas en miles de pesos

13. NOTA 25. ACTIVOS Y PASIVOS CONTINGENTES

ACTIVOS CONTINGENTES

Al cierre de la vigencia fiscal de 2023 el IMRDS reporta entre sus cuentas activos contingentes correspondientes a demanda que cursa en los estrados judiciales en donde el IMRDS es demandante, el valor de esta cuenta corresponde al siguiente, en contra de JAM publicidad desde el año 2010

CTAS	DESC	2023	2022	VAR \$	%
812001	CIVILES	74,227.65	74,227.65	0.00	100.00%
Total		74,227.65	74,227.65	0.00	100.00%

Cifras expresadas en miles de pesos

14. NOTA 26. CUENTAS DE ORDEN

CUENTAS ACREEDORAS

En este grupo se registra el valor de los contratos debidamente suscritos por el IMRDS y al cierre de la vigencia fiscal 2023 están pendientes de su culminación y liquidación

CTAS	DESC	2023	2022	VAR \$	%
939011	CONTRATOS PENDIENTES DE EJECUCION	177,695.09	177,695.09	0.00	100.00%
Total		177,695.09	177,695.09	0.00	100.00%

Cifras expresadas en miles de pesos

15. NOTA 27. PATRIMONIO

RECONOCIMIENTO

Comprende el valor de los recursos públicos (representados en bienes y derechos), deducidos de las obligaciones, que tiene el IMRDS para cumplir las funciones de su cometido estatal.

El patrimonio está constituido por los aportes para la creación de la entidad, los resultados y otras partidas que, de acuerdo con lo establecido en las Normas para el reconocimiento, medición, revelación y presentación de los hechos económicos, deben reconocerse en el patrimonio.

Comprende el capital fiscal otorgado al IMRDS para el cumplimiento de su objeto social, descrito por las cuentas que conforman el patrimonio institucional que se encuentra discriminado de la siguiente forma:

CTAS	DESC	2023	2022	VAR \$	%
3105	CAPITAL FISCAL	83,387,392.67	83,387,392.67	0.00	68.57%
3109	RESULTADOS DE EJERCICIOS ANTERIORES	40,256,579.48	33,875,367.53	6,381,211.95	33.10%
3110	RESULTADO DEL EJERCICIO	-2,030,692.59	6,381,211.94	-8,411,904.53	-1.67%
Total		121,613,279.56	123,643,972.15	2,030,693.58	100.00%

Cifras expresadas en miles de pesos

El patrimonio de la entidad está conformado por el capital fiscal de la entidad más los valores liquidados como impacto por la transición al nuevo marco normativo NICSP, las propiedades planta y equipo de la entidad al momento de la implementación de la norma y los resultados obtenidos en los diferentes periodos fiscales identificados como el excedente acumulado y el excedente del ejercicio.

Al cierre de la vigencia el IMRDS reporta como déficit del ejercicio, principalmente el valor de las depreciaciones de los bienes y el pago y causación de las reservas ejecutadas durante la vigencia 2023

16. NOTA 28. INGRESOS

Durante la vigencia fiscal 2023 el IMRDS reportó ingresos derivado de las apropiaciones presupuestales hechas por el municipio a la entidad para el cumplimiento del programa EL CAMBIO AVANZA 2020-2023. Esto adicionado a los ingresos propios de la entidad provenientes del cobro generado por el alquiler de escenarios deportivos, y la realización de eventos deportivos

CTAS	DESC	2023	2022	VAR \$	%
4428	Otras transferencias	16,366,661.99	24,990,482.04	-8,623,820.05	96.81%
4802	FINANCIEROS	404,746.34	0.00	404,746.34	2.39%
4808	INGRESOS DIVERSOS	134,005.05	468,364.26	-334,359.21	0.79%
Total		16,905,413.38	25,458,846.30	-8,553,432.92	100.00%

Cifras expresadas en miles de pesos

El 96,81% de los ingresos reportados por el IMRDS corresponden a \$16,366,661.99 miles de pesos como recursos recibidos del presupuesto municipal estos adicionados a los recursos del balance de la entidad asignados representan el 99.21 de los recursos provenientes del presupuesto municipal, La diferencia corresponde a ingresos recibidos

como los ingresos propios de la entidad que están representados principalmente por los generados por el alquiler de los escenarios deportivos.

17. NOTA 29. GASTOS

El IMRDS registra en este grupo los gastos correspondientes a la nómina, la depreciación de la propiedad planta y equipo, el gasto público social y otros gastos correspondientes de la administración.

El grupo de los gastos está compuesto por el siguiente grupo de cuentas.

CTAS	DESC	2023	2022	VAR \$	%
51	DE ADMINISTRACION Y OPERACION	4,328,880.03	3,181,559.46	1,147,320.57	22.86%
53	DETERIOROS, DEPRECIACIONES AMORTIZACION	1,671,666.64	1,873,515.01	-201,848.37	8.83%
55	GASTO PÚBLICO SOCIAL	12,871,144.54	13,992,842.21	-1,121,697.68	67.97%
58	OTROS GASTOS	64,414.77	29,717.68	34,697.08	0.34%
Total		18,936,105.97	19,077,634.36	-141,528.39	100.00%

Cifras expresadas en miles de pesos

Gastos de administración y de operación

El IMRDS presenta gastos derivados de su funcionamiento y la ejecución del plan de desarrollo el cambio Avanza 2020 - 2023. De acuerdo a la información financiera reportada por la entidad, \$4,328,880.03 miles de pesos fueron destinados los gastos de funcionamiento como la nómina de la entidad, personal administrativo, arrendamientos, y demás gastos necesarios para el buen funcionamiento de la entidad.

CTAS	DESC	2023	2022	VAR \$	%
5101	SUELDOS Y SALARIOS	1,021,287.44	835,734.94	185,552.51	23.59%
5103	CONTRIBUCIONES EFECTIVAS	269,447.90	216,406.83	53,041.08	6.22%
5104	APORTES SOBRE LA NÓMINA	58,427.48	45,612.40	12,815.08	1.35%
5107	PRESTACIONES SOCIALES	507,326.18	380,478.48	126,847.70	11.72%
5108	GASTOS DE PERSONAL DIVERSOS	34,739.19	37,513.70	-2,774.51	0.80%
5111	GENERALES	2,437,651.85	1,665,813.11	771,838.73	56.31%
Total		4,328,880.03	3,181,559.46	1,147,320.57	100.00%

Cifras expresadas en miles de pesos

De este grupo los gasto corresponde a los gastos de salarios y demás gastos inherentes a la nómina, todos juntos representan el 42.89% de los gastos de funcionamiento un 56.31% corresponde a los gastos generales en que incurre la entidad para el pago de los servicios técnicos y profesionales adicionado a los gastos de arrendamiento de la sede de Almacén que requirió la entidad durante la vigencia, seguros y demás, erogaciones

requeridas por la administración para el buen cumplimiento de los objetivos de la administración.

CTAS	DESC	2023	2022	VAR \$	%
511114	MATERIALES Y SUMINISTROS	16,574.53	113,956.54	-97,382.01	0.68%
511115	MANTENIMIENTO	21,241.50	0.00	21,241.50	0.87%
511117	SERVICIOS PÚBLICOS	69,763.79	26,184.71	43,579.08	2.86%
511118	ARRENDAMIENTO OPERATIVO COMUNICACIONES Y	86,550.70	104,133.33	-17,582.63	3.55%
511123	TRANSPORTE	773.00	276.40	496.60	0.03%
511125	SEGUROS GENERALES INTERVENTORIA, AUDITORIAS Y	84,563.78	107,208.27	-22,644.49	3.47%
511173	EVALUACIONES	1,457.43	818.63	638.79	0.06%
511179	HONORARIOS	2,147,052.79	1,309,697.23	837,355.56	88.08%
511190	OTROS GASTOS GENERALES	9,674.34	0.00	9,674.34	0.40%
Total		2,437,651.85	1,662,275.11	775,376.73	100.00%

Cifras expresadas en miles de pesos

Un 88,08% de los gastos generales está representado en gastos de honorarios que corresponde a honorarios y servicios que ha requerido la entidad para con el fin de optimizar el servicio al usuario y de la administración durante la vigencia, también hacen parte de este gasto los servicios públicos con 2,86%, el arrendamiento de la bodega 3,55% y los seguros causados o amortizados durante la vigencia 3,47%, también fueron gastos de la administración en un menor porcentaje lo gastos de papelería, transportes, cuota de auditaje causados en la vigencia.

DETERIORO, DEPRECIACIONES, AMORTIZACIONES Y PROVISIONES

CTAS	DESC	2023	2022	VAR \$	%
536001	EDIFICACIONES	1,502,173.84	1,662,924.55	-160,750.70	89.86%
536004	MAQUINARIA Y EQUIPO	106,009.51	107,024.91	-1,015.40	6.34%
536006	MUEBLES ENSERES Y EQUIPO DE OFICINA	22,969.02	26,433.61	-3,464.59	1.37%
536007	EQUIPOS DE COMUNICACION Y COMPUTACION	40,514.27	77,131.94	-36,617.67	2.42%
Total		1,671,666.64	1,873,515.01	-201,848.37	100.00%

Cifras expresadas en miles de pesos

El IMRDS reporta depreciaciones del periodo para su propiedad planta y equipo en esta cuenta, donde presentan mayor importancia la depreciación de las edificaciones, la vetustes del mismo según la documentación recibida y el valor correspondiente a la depreciación calculada, valor que se puede apreciar en el anexo de los activos de este libro.

Método de depreciación: El IMRDS emplea para el cálculo de la depreciación el método acelerado o de sumatoria de dígitos por tratarse de método que puede calcular de manera más eficiente la pérdida del valor de los activos con su uso.

La depreciación se suspende para la baja en cuentas o cuando el valor residual supere el valor en libros y se revisa como mínimo una vez en el año. Si hay cambios significativos, se ajusta el valor de los activos para reflejar el nuevo patrón de consumo de los beneficios económicos futuros o del potencial de servicios.

GASTO PÚBLICO SOCIAL

Este grupo está representado en el conjunto de proyectos y estrategias a cargo del IMRDS a través de los cuales la entidad da cumplimiento del plan de desarrollo municipal en materia recreo deportivo. Para la vigencia 2023 el IMRDS ejecutó recursos por valor de \$12,871,144.54 miles de pesos en cumplimiento de su objeto misional y el cumplimiento del plan de desarrollo “EL CAMBIO AVANZA 2020-2023” este grupo representa el 67,97% de los gastos registrados durante la vigencia.

Para la vigencia 2023 el IMRDS reporta gastos con cargo al plan de desarrollo de la “EL CAMBIO AVANZA 2020 – 2023” de la siguiente manera:

CTAS	DESC	2023	2022	VAR \$	%
5505061311	Deporte formativo, competitivo, recreativo	0.00	5,587.38	-5,587.38	0.00%
5505061312	Deporte educativo	0.00	3,697.79	-3,697.79	0.00%
5505061314	Actividad física	0.00	4,400.00	-4,400.00	0.00%
5505061322	Infraestructura deportiva y recreativo	0.00	2,318.89	-2,318.89	0.00%
5505061325	"Fortalecimiento de los procesos de	4,063,705.64	3,215,063.48	848,642.16	31.57%
5505061326	Fortalecimiento de la educación física	582,030.87	535,790.91	46,239.97	4.52%
5505061327	Desarrollo de Certámenes y torneos	820,556.10	935,968.65	-115,412.55	6.38%
5505061328	Fortalecimiento de la actividad física	1,482,627.03	1,963,161.58	-480,534.55	11.52%
5505061329	"Implementación de estrategias de m	320,170.03	453,618.05	-133,448.02	2.49%
5505061330	"Fortalecimiento del sistema integral	587,345.23	776,952.28	-189,607.05	4.56%
5505061331	"Actualización de estudios y diseño centro	633.97	0.00	633.97	0.00%
5505061332	Mantenimiento y operación de los escenarios	5,014,075.66	6,095,383.21	-1,081,307.55	38.96%
Total		12,871,144.54	13,991,942.21	-1,120,797.68	100.00%

Cifras expresadas en miles de pesos

Para la vigencia 2023, en cumplimiento de “EL CAMBIO AVANZA 2020-2023” el IMRDS incurrió en gastos de vigilancia anclados a la necesidad del mantenimiento de los parques y escenarios deportivos en óptimas condiciones seguridad y aseo, adicionado al personal de mantenimiento y sus respectivos materiales requeridos para el cumplimiento de estos fines la meta 32

Con el gasto publico social se registraron las metas 25 a 30 los programas deportivos, recreativos, de apoyo a deportistas, de deporte escolar y de atención al adulto mayor. que además de los gastos correspondientes al mantenimiento de los parques y escenarios deportivos del municipio en este grupo de cuentas se reporta las contrataciones de material deportivo, recreativo, insumos para las diferentes actividades de profesores e instructores para el cumplimiento de las diferentes metas actividades recreo deportivas como; escuelas, ciclovía, transportes, apoyo a deportistas, desarrollo de actividades deportivas que integran a los distintos rangos de población del municipio de Soacha.

OTROS GASTOS

En este grupo el IMRDS registró los otros gastos en que incurrió el IMRDS en desarrollo de su actividad y cumplimiento del objeto misional, como son los gastos bancarios, los ajustes al mil en las declaraciones entre otros. Para la vigencia 2023 el gasto más representativo que corresponde al registro de la actualización a cifras de la vigencia 2023 en Salarios mínimos, de la sentencia en primera instancia sobre el proceso identificado con el numero 11001 33 36 037 2012-00138-00 que cursa en el JUZGADO TREINTA Y SIETE (37) ADMINISTRATIVO DE ORALIDAD CIRCUITO JUDICIAL BOGOTÁ - SECCIÓN TERCERA-, valor que está en el saldo de la cuenta 2460 créditos judiciales (NOTA 12).

CTAS	DESC	2023	2022	VAR \$	%
589012	Sentencias	57,200.00	29,701.96	27,498.05	88.80%
589026	Servicios financieros	7,214.77	15.02	7,199.75	11.20%
589090	OTROS GASTOS DIVERSOS	0.00	0.71	-0.71	0.00%
Total		64,414.77	29,717.68	34,697.08	100.00%

Cifras expresadas en miles de pesos

Para el año 2024, durante el proceso de elaboración de estas notas, el IMRDS fue notificado de fallo de segunda instancia del proceso referenciado como Expediente:11001-33-36-037-2012-00138-03 en la nota 24 de los otros pasivos.

18. NOTA 37. REVELACIONES SOBRE EL ESTADO DE FLUJO DE EFECTIVO

Durante la vigencia fiscal el IMRDS ha recibido los recursos asignados por el presupuesto municipal para la vigencia 2023, estos recursos incluyen los dineros de compromisos efectuados durante la vigencia 2022 y dado continuación durante la vigencia 2023, de igual forma durante la vigencia 2023 se culminó contratos constituidos como reservas y se reportaron como ingreso recursos que se tenían reportados como pasivo al cierre de la vigencia 2022. En el Estado de Flujo de Efectivo se debe tener de presente:

- Durante la vigencia 2023 se ingresaron \$769,757,491 miles de pesos, valores correspondientes a asignaciones presupuestales que al no haber sido comprometidos durante la vigencia se convierten en deuda para la entidad hasta que la administración central disponga su uso.
- Durante la vigencia 2022 el IMRDS recibió \$1,253,079,450 miles de pesos recursos provenientes de Indeportes Cundinamarca (Impuesto al cigarrillo), recursos que deben ser incorporados al presupuestos municipal y posterior de la entidad motivo por el cual fueron reportados como deuda
- Se reportaron \$382,916,604 miles de pesos como recursos pendientes de conciliación y los correspondientes a los rendimientos financieros del objeto misional.

19. INDICADORES

Índice de Liquidez: $\frac{\text{Activo Corriente}}{\text{Pasivo Corriente}} = \frac{4,643,640.91}{3,369,500.93} = 1,38$

De acuerdo con la deuda a corto plazo que tiene el IMRDS al cierre de 2023 por cada peso que tiene como pasivo pagadero en el lapso inmediato de 360 días cuenta con 1,38 pesos para atender su exigibilidad en el mismo tiempo

Índice de Endeudamiento: $\frac{\text{Pasivo Total}}{\text{Activo Total}} = \frac{3,369,500.93}{124,982,780.49} = 0,03$

Al cierre de la vigencia 2023 el IMRDS reporta un nivel de endeudamiento correspondiente al 3% lo que equivale decir que: del total de sus activos al cierre de 2023 por cada cien pesos \$100 de activos que tiene el IMRDS, reporta como deuda \$3 pesos

Servicio de la Deuda

A la fecha de cierre de la vigencia fiscal 2023 al igual que de la fecha de elaboración de este informe la entidad no reporta endeudamiento con las entidades financieras ni organismos multilaterales que impliquen compromisos de deuda pública

20. EJECUCIÓN PRESUPUESTAL

Durante la vigencia 2023, fueron asignados recursos por valor de \$18,146,466.75 miles de pesos entre los que están, \$485,300.93 miles de recursos apropiados con destino al

Fondo de contingencias, lo que da un neto de \$17,661,165.82 miles de pesos que fueron recaudados en su totalidad. Se comprometió un total de \$16,891,408.33 miles de pesos correspondientes a un 95,64% de ejecución presupuestal, más fondo de contingencia, quedando un rezago presupuestal de \$769,757.49 miles de pesos, para ser reasignados durante la vigencia 2024 valor que se encuentra en registrado en el pasivo institucional cuenta 2407


Del total de recursos para la vigencia \$4,707,178.64 miles de pesos, fueron destinados para atender los gastos de funcionamiento y su diferencia (\$12,953,987.19) para los proyectos de inversión, es decir 27% de los recursos se destinarían al funcionamiento y el 73% restante a los programas de inversión.

SECCION	REC	NOMBRE REC	APROPIADO	COMPROMETIDO	SALDO APROP
FUNCIONAMIENTO	V37	ICLD	4,707,178,635.19	4,335,636,539.98	371,542,095.21
SUBTOTAL FUNCIONAMIENTO			4,707,178,635.19	4,335,636,539.98	371,542,095.21
INVERSION	B04	TELEFONIA	913,150,423.89	808,505,605.00	104,644,818.89
	B09	CIGARRILLO	1,094,955,200.55	1,024,681,600.00	70,273,600.55
	B27	CIGARRILLO	173,765,435.17	173,765,435.00	0.17
	B40	ICLDI	177,116,866.00	163,208,698.00	13,908,168.00
	B47	SGP	10,774,153.97	10,700,000.00	74,153.97
	B48	SGP	62,648,771.00	62,648,771.00	0.00
	B49	SGP	210,576,620.77	210,576,620.00	0.77
	B51	SGP	2,000,000,000.00	1,898,537,491.00	101,462,509.00
	B84	ICLD	2,393,044.00	2,393,044.00	0.00
	B99	ICLD	1,110,397,237.30	1,095,693,740.00	14,703,497.30
		RECURSOS			
	V31	PROPIOS	120,000,000.00	120,000,000.00	0.00
	V37	ICLD	0.00	0.00	0.00
	V371	ICLD	2,791,660,000.36	2,791,601,612.87	58,387.49
	V372	TELEFONIA	292,821,364.81	281,979,403.19	10,841,961.62
	V373	PREDIAL	1,303,699,999.64	1,296,767,240.63	6,932,759.01
	V53	SGP	2,690,028,072.00	2,614,712,532.87	75,315,539.13
SUBTOTAL INVERSION			12,953,987,189.46	12,555,771,793.56	398,215,395.90
TOTAL			17,661,165,824.65	16,891,408,333.54	769,757,491.11

Cifras expresadas en pesos

Soacha Cundinamarca, 23 de febrero de 2024


ALEJANDRA PÉREZ HURTADO.
Directora General (E)


LUIS EDUARDO IBAGUE B.
Contador 83810T

ANEXO DETALLE DE ACTIVOS FIJOS

INSTITUTO MUNICIPAL PARA LA RECREACION Y EL DEPORTE DE SOACHA

IMRFDs

NIT: 832.000.906-6

DETALLE DE INVENTARIO DE ACTIVOS A

DICIEMBRE 31 DE 2023

CTA	PLAQUETA	DESCRIPCION	FECHA INGRESO	VUTIL	VETUSTES	VIDA RESTANTE	%DEPRE	VR DEPRECIABLE	VR SALVAMENTO	DEPRE ACUMULADA
165506010101	81	EQUIPO 1. MEZCLADOR 8 CANALES BEHRINGER XENYX 2222 FX	22/04/2010	10	11	-1	100%	2.775.000,00	277.500,00	2.497.500,00
165506010101	82	CABINA PASIVA JBL DOBLE PARLANTE JRX-125W 500 JRX125RMS 42 MOD	31/07/2008	10	13	-3	100%	1.280.000,00	128.000,00	1.152.000,00
165506010101	83	CABINA PASIVA JBL DOBLE PARLANTE JRX-125W 500 JRX125RMS 42 MOD	31/07/2008	10	13	-3	100%	1.280.000,00	128.000,00	1.152.000,00
165506010101	84	CABINA PASIVA JBL DOBLE PARLANTE JRX-125W 500 JRX125RMS 42 MOD	31/07/2008	10	13	-3	100%	1.280.000,00	128.000,00	1.152.000,00
165506010101	85	CABINA PASIVA JBL DOBLE PARLANTE JRX-125W 500 JRX125RMS 42 MOD	31/07/2008	10	13	-3	100%	1.280.000,00	128.000,00	1.152.000,00
165506010101	89	EQUIPO 4. CONSOLA PEAVEY XR680E - POTENCIA - UNIDAD DE CD	20/06/2006	10	15	-5	100%	2.552.000,00	255.200,00	2.296.800,00
165506010101	127	CAMARA FOTOGRAFICA NIKON REF COOLPIX P-500 SERIE 40421791	23/05/2012	10	11	-1	100%	1.020.800,00	102.080,00	918.720,00
165506010101	128	CAMARA DE VIDEO SONY REF HXR MC-2000 SERIE 0416933	23/05/2012	10	11	-1	100%	4.408.000,00	440.800,00	3.967.200,00
165506010101	129	LUZ DE 160 LED	23/05/2012	10	11	-1	100%	696.000,00	69.600,00	626.400,00
165506010101	130	TRIFODE LIBEC PARA CAMARA CON ZAPATA REF 650	23/05/2012	10	11	-1	100%	580.000,00	58.000,00	522.000,00
165506010101	131	GRABADORA PERIODISTICA SONY ICD PX 312 SERIE 1414670	23/05/2012	10	11	-1	100%	208.800,00	20.880,00	187.920,00
165506010101	190	BICICLETA SPECIALIZED AERODINAMICA COLOR ROJO	13/01/2010	10	11	-1	100%	7.388.000,00	738.800,00	6.649.200,00
165506010101	191	BICICLETA CONTRA RELOJ TRANSITION EN CARBONO COLOR BLANCO	23/08/2011	10	11	-1	100%	8.500.000,00	850.000,00	7.650.000,00
165506010101	192	BICICLETA SPECIALIZED CONTRARELOJ COLOR ROJO	24/11/2009	10	12	-2	100%	6.300.000,00	630.000,00	5.670.000,00
165506010101	304	JUEGO DE CANCHAS PARA BALONCESTO	30/05/2006	10	15	-5	100%	1.750.000,00	175.000,00	1.575.000,00
165506010101	317	RING DE BOXEO BASE EN LAMINA DE 1/4	11/09/2009	10	12	-2	100%	13.800.000,00	1.380.000,00	12.420.000,00
165506010101	325	BICICLETA PARA PISTA MARCA LEADER MARCO Y TENEDOR EN ALUMINIO	24/05/2010	10	11	-1	100%	2.192.400,00	219.240,00	1.973.160,00
165506010101	326	BICICLETA PARA PISTA MARCA LEADER MARCO Y TENEDOR EN ALUMINIO	24/05/2010	10	11	-1	100%	2.192.400,00	219.240,00	1.973.160,00
165506010101	327	BICICLETA PARA PISTA MARCA LEADER MARCO Y TENEDOR EN ALUMINIO	24/05/2010	10	11	-1	100%	2.192.400,00	219.240,00	1.973.160,00
165506010101	328	BICICLETA PARA PISTA MARCA LEADER MARCO Y TENEDOR EN ALUMINIO	24/05/2010	10	11	-1	100%	2.192.400,00	219.240,00	1.973.160,00
165506010101	386	TARIMA 240*480*150 MT DE FONDO. PLANCHONES 120*120 EN TRIPLEX DE 18MM Y TUBO CUADRADO 1.172	17/03/2010	10	11	-1	100%	10.258.500,00	1.025.850,00	9.232.650,00
165506010101	390	EQUIPO CENTRO EXPLORACION MOTORA	10/01/2010	10	11	-1	100%	13.003.006,00	1.300.301,00	11.702.705,00
165506010101	411	CANCHA DE HABILIDAD AZUL CLARO. SINTETICA PARA FUTBOL TENIS	12/02/2009	10	12	-2	100%	4.640.000,00	464.000,00	4.176.000,00
165506010101	432	CABINAS CON BASES PARA SONIDO PEAVEY 680	22/12/2001	10	20	-10	100%	2.503.199,00	250.320,00	2.252.879,00
165506010101	435	CAJON PROTECCION CONSOLA DE SONIDO CICLOVIA	18/05/2007	10	14	-4	100%	660.000,00	66.000,00	594.000,00
165506010101	483	BICICLETA PARA PISTA MARCA LEADER MARCO Y TENEDOR EN ALUMINIO	24/05/2010	10	11	-1	100%	2.192.400,00	219.240,00	1.973.160,00
165506010101	511	BICICLETA PARA PISTA MARCA LEADER MARCO Y TENEDOR EN ALUMINIO	24/05/2010	10	11	-1	100%	2.192.400,00	219.240,00	1.973.160,00
165506010101	535	EQUIPO DE SONIDO-CONSOLA AMERICAN SOUND DE 250 WATIOS-2 CABINAS DE 300 WATIOS- EXT	18/12/2008	10	13	-3	100%	1.570.000,00	157.000,00	1.413.000,00
165506010101	601	TARIMA 240*480*150 MT FONDO. PLANCHONES 120*120 EN TRIPLEX DE 18MM Y TUBO CUADRADO DE 1.172	12/05/2010	10	11	-1	100%	1.531.400,00	153.140,00	1.378.260,00
165506010101	610	CAMINADOR MASCOTA INSTITUCIONAL SOLY	15/10/2013	10	11	-1	100%	1.800.000,00	180.000,00	1.620.000,00
165506010101	619	EQUIPO 2. MEZCLADOR 8 CANALES BEHRINGER XENYX 2222. MICROFONO ALAMBRICO SHURE	06/11/2012	10	11	-1	100%	4.910.000,00	491.000,00	4.419.000,00
165506010101	623	3 CANCHAS DE FUTBOL TENIS CON MALLA Y JUEGOS DE PARALES EN TUBO	31/08/2012	10	11	-1	100%	9.197.640,00	919.764,00	8.277.876,00
165506010101	668	MESA PARA PING PONG REGLAMENTARIA CON MALLA Y SOPORTE	16/03/2014	10	10	0	100%	1.450.000,00	145.000,00	1.305.000,00
165506010101	670	MESA PARA PING PONG REGLAMENTARIA CON MALLA Y SOPORTE	16/03/2014	10	10	0	100%	1.450.000,00	145.000,00	1.305.000,00
165506010101	671	CABINA ACTIVA DE 15" 22 VIAS CONTROLADOR DE 2 POTENCIAS MARCA B3 BETA THREE MODELO N 15A SIN GL03N158A160302002****	01/07/2016	10	8	2	95%	822.250,00	82.225,00	699.660,00
165506010101	700	CABINA ACTIVA DE 2 VIAS MARCA AMERICAN SOUND MODELO ASPA151UB SIN SERIAL APOYO No INV 700	01/07/2016	10	8	2	95%	582.513,00	58.251,00	495.666,00
165506010101	706	PLANTA ELECTRICA PORTABLE DE 65KW MODELO KDE6500E SN 31114080735 MARCA KIPOR 60Z PLACA INV 706	01/07/2016	10	8	2	95%	3.921.960,00	392.196,00	3.337.231,00
165506010101	707	CABINA ACTIVA DE 15" 22 VIAS CONTROLADOR DE 2 POTENCIAS MARCA B3 BETA THREE MODELO N 15A SIN GL03N158A1603020124****	01/07/2016	10	8	2	95%	822.250,00	82.225,00	699.660,00
165506010101	794	MEZCLADOR 12 CANALES MARCA YAMAHA MODELO MG12XU SN UCYV01241	01/07/2016	10	8	2	95%	1.840.920,00	184.092,00	1.566.456,00
165506010101	735	CABINA ACTIVA DE 2 VIAS MARCA AMERICAN SOUND MODELO ASPA151UB SIN SERIAL APOYO No INV 735	01/07/2016	10	8	2	95%	582.513,00	58.251,00	495.666,00
165506010101	749	BICICLETA SPECIALIZED CON RUEDAS SHIMANO DURACE EN CARBONO DE PERFIL ALTO PARA CONTRA RELOJ	16/12/2015	10	9	1	98%	8.000.000,00	800.000,00	7.069.091,00

INSTITUTO MUNICIPAL PARA LA RECREACION Y EL DEPORTE DE SOACHA
IMRFDs

NIT: 832.000.906-6

DETALLE DE INVENTARIO DE ACTIVOS A
DICIEMBRE 31 DE 2023

CTA	PLAQUETA	DESCRIPCION	FECHA INGRESO	VUTIL	VETUSTES	VIDA RESTANTE	%DEPRE	VR DEPRECIABLE	VR SALVAMENTO	DEPRE ACUMULADA
165506010101	778	CABINA ACTIVA DE 2 VIAS MARCA AMERICAN SOUND	01/07/2016	10	8	2	95%	582.513,00	58.251,00	495.668,00
165506010101	791	EQUIPO DE SONIDO PROFESIONAL CON ACCESORIOS	25/08/2015	10	9	1	98%	10.000.000,00	1.000.000,00	8.836.364,00
165506010101	792	INFLABLE DESLIZADOR NEW EN MATERIAL CAMPER TAMAÑO 6MTS LARGO X 4 MTS FRENTE X 5 MTS ALTO CON DECORACION EN IMPRESION DIGITAL.	25/08/2015	10	9	1	98%	10.000.000,00	1.000.000,00	8.836.364,00
165506010101	806	CABINA ACTIVA DE 15" 22 VIAS CONTROLADOR DE 2 POTENCIAS MARCA B3	01/07/2016	10	8	2	95%	822.250,00	82.225,00	699.660,00
165506010101	891	BETA THREE MODELO N 15A SN GL03N15aA1603020152****	07/03/2013	10	11	-1	100%	1.276.000,00	127.600,00	1.148.400,00
165506010101	892	TARIMA 240*480*150 MT FONDO. PLANCHONES DE 120*120 EN TRIPLEX DE 18MM. TUBO CUADRADO DE 1 1/2 CALIBRE 16	19/06/2013	10	11	-1	100%	4.500.000,00	450.000,00	4.050.000,00
165506010101	893	TARIMA 240*480*150 MT FONDO. PLANCHONES DE 120*120 EN TRIPLEX DE 18MM. TUBO CUADRADO DE 1 1/2 CALIBRE 16	19/06/2013	10	11	-1	100%	4.500.000,00	450.000,00	4.050.000,00
165506010101	894	TARIMA 240*480*150 MT FONDO. PLANCHONES DE 120*120 EN TRIPLEX DE 18MM. TUBO CUADRADO 1 1/2	19/06/2013	10	11	-1	100%	4.500.001,00	450.000,00	4.050.001,00
165506010101	895	ESTRUCTURA INFLABLE	31/07/2012	10	11	-1	100%	7.159.768,00	715.977,00	6.443.791,00
165506010101	896	EQUIPOS MEZCLADOR EQUIPO XENIX 1204FX 4 CANALES. UNIDAD DE CD	06/11/2012	10	11	-1	100%	10.540.000,00	1.054.000,00	9.486.000,00
165506010101	992	DOBLE RACK.....	07/03/2013	10	11	-1	100%	1.276.000,00	127.600,00	1.148.400,00
165506010101	993	RELOJ POLAR DE MANO	07/03/2013	10	11	-1	100%	1.276.000,00	127.600,00	1.148.400,00
165506010101	994	RELOJ POLAR DE MANO	07/03/2013	10	11	-1	100%	1.276.000,00	127.600,00	1.148.400,00
165506010101	995	RELOJ POLAR DE MANO	07/03/2013	10	11	-1	100%	1.276.000,00	127.600,00	1.148.400,00
165506010101	996	RELOJ POLAR DE MANO	07/03/2013	10	11	-1	100%	1.276.000,00	127.600,00	1.148.400,00
165506010101	8040	MINITRANSP	07/03/2013	10	11	-1	100%	1.160.000,00	116.000,00	1.044.000,00
165506010101	8041	MINITRANSP	07/03/2013	10	11	-1	100%	1.160.000,00	116.000,00	1.044.000,00
165506010101	8224	ROCK	04/06/2013	10	11	-1	100%	4.000.000,00	400.000,00	3.600.000,00
165506010101	8242	PODIUM INSTITUCIONAL	15/10/2013	10	11	-1	100%	1.800.000,00	180.000,00	1.620.000,00
165506010101	8254	CARPA TARIMA CONE ESTRUCTURA TOTALMENTE DESARMABLE Y TRANSPORTABLE DE 5,2 MTS	28/10/2013	10	11	-1	100%	1.394.900,00	139.490,00	1.255.410,00
165506010101	8270	GINNASIO DE ESPUMA No 4	06/12/2013	10	11	-1	100%	944.000,00	94.400,00	849.600,00
165506010101	8287	GINNASIO DE ESPUMA No 11	06/12/2013	10	11	-1	100%	2.301.000,00	230.100,00	2.070.900,00
165506010101	8291	SUPERFICIE PORTATIL	06/12/2013	10	11	-1	100%	1.174.000,00	117.400,00	1.056.600,00
165506010101	8292	SUPERFICIE PORTATIL	06/12/2013	10	11	-1	100%	1.174.000,00	117.400,00	1.056.600,00
165506010101	8293	SUPERFICIE PORTATIL	06/12/2013	10	11	-1	100%	1.174.000,00	117.400,00	1.056.600,00
165506010101	8294	SUPERFICIE PORTATIL	06/12/2013	10	11	-1	100%	1.174.000,00	117.400,00	1.056.600,00
165506010101	8296	PASO ZIG - ZAG	06/12/2013	10	11	-1	100%	784.000,00	78.400,00	705.600,00
165506010101	8297	PASO ZIG - ZAG	06/12/2013	10	11	-1	100%	784.000,00	78.400,00	705.600,00
165506010101	8298	PASO ZIG - ZAG	06/12/2013	10	11	-1	100%	784.000,00	78.400,00	705.600,00
165506010101	8299	PASO ZIG - ZAG	06/12/2013	10	11	-1	100%	784.000,00	78.400,00	705.600,00
165506010101	8300	INFLABLE RECREATIVO FERIA DE PUEBLO 4 JUEGOS 1 MTS DE LARGO X 7 METROS DE FRENTE X 2,15 MTS DE ALTO LONA TIPO MORRAL Y MOTORES KP 1200 AMERICANO MATERIAL DIDACTICO	27/12/2013	10	11	-1	100%	4.800.000,00	480.000,00	4.320.000,00
165506010101	8301	INFLABLE RECREATIVO FERIA DE PUEBLO 4 JUEGOS 1 MTS DE LARGO X 7 METROS	27/12/2013	10	11	-1	100%	4.800.000,00	480.000,00	4.320.000,00
165506010101	8303	INFLABLE DE LLEGADA ESTRUCTURA INFLABLE TIPO ARCO TUBULAR AUTO PROTABLA CON BASE Y ENTIBLES CON MEDIDAS 1.7AREA INTERNA 4M DE ALURA X 6M DE ANCHO MATERIAL BICOLOR BLANCO CON ROJO	24/09/2014	10	10	0	100%	9.000.000,00	900.000,00	8.100.000,00
165506010101	8407	MATERIAL DE ALTA DENSIDAD RESISTENTE A LA FRICCION	25/09/2015	10	9	1	98%	1.719.000,00	171.900,00	1.518.871,00
165506010101	8410	COLCHONETA DE SEGURIDAD	27/11/2015	10	9	1	98%	1.164.998,00	116.500,00	1.029.434,00
165506010101	8411	COLCHONETA DE SEGURIDAD	27/11/2015	10	9	1	98%	1.164.998,00	116.500,00	1.029.434,00
165506010101	8412	COLCHONETA DE SEGURIDAD	27/11/2015	10	9	1	98%	1.164.998,00	116.500,00	1.029.434,00
165506010101	8414	TACK T1980 RODILLO DE ENTRENAMIENTO DE CICLISMO	04/12/2015	10	9	1	98%	4.499.998,00	450.000,00	3.976.362,00
165506010101	8415	TACK T1980 RODILLO DE ENTRENAMIENTO DE CICLISMO	04/12/2015	10	9	1	98%	4.499.998,00	450.000,00	3.976.362,00
165506010101	8416	TACK T1980 RODILLO DE ENTRENAMIENTO DE CICLISMO	04/12/2015	10	9	1	98%	4.499.998,00	450.000,00	3.976.362,00
165506010101	8418	PEANA DE YUDO	04/12/2015	10	9	1	98%	74.294.499,00	7.429.450,00	65.649.321,00
165506010101	8419	MICROFONO INHALAMBRIICO DOBLE MANO DE 65KW MODELO SR 40 STATIONARY RECEIVER MINI PRO 2 SN V161400785-VT3454-003176	04/12/2015	10	9	1	98%	733.702,00	73.370,00	648.326,00
165506010101	8421	INFLABLE ARCO DE LLEGADA ESTRUCTURA INFLABLE TIPO ARCO TUBULAR AUTO PORTANTE CON BASE 6MTS DE ANCHO 4 MTS DE ALTO	31/08/2016	10	8	2	95%	10.000.000,00	1.000.000,00	8.509.091,00

INSTITUTO MUNICIPAL PARA LA RECREACION Y EL DEPORTE DE SOACHA

IMRFDs

NIT: 832.000.906-6

DETALLE DE INVENTARIO DE ACTIVOS A

DICIEMBRE 31 DE 2023

CTA	PLAQUETA	DESCRIPCION	FECHA INGRESO	VUTIL	VETUSTES	VIDA RESTANTE	%DEPRE	VR DEPRECIABLE	VR SALVAMENTO	DEPRE ACUMULADA
165506010101	8423	CARPA PARA PRIMEROS AUXILIOS DE 4.6 EN LONA POLIESTER IMPERMEABLE DE COLOR AZUL TOTALMENTE CERRADA CON VENTANAS TIPO ENFERMERIA ESTRUCTURA EN TUBO REDONDO EN CALIBRE 18 CON CUATRO LOGOS INSTITUCIONALES POR CADA CARPA	05/10/2016	10	8	2	95%	2.100.000,00	210.000,00	1.786.909,00
165506010101	8424	CARPA PARA PRIMEROS AUXILIOS DE 4.6 EN LONA POLIESTER IMPERMEABLE DE COLOR AZUL TOTALMENTE CERRADA CON VENTANAS TIPO ENFERMERIA ESTRUCTURA EN TUBO REDONDO DE 1/4 EN CALIBRE 18 CON CUATRO LOGOS INSTITUCIONALES POR CADA CARPA	05/10/2016	10	8	2	95%	2.100.000,00	210.000,00	1.786.909,00
165506010101	8425	COLCHONETA DE SEGURIDAD CON AGARRADERAS DE TRANSPORTE EN DOS LADOS MEDIDAS 300CM*200CM*30CM	22/11/2016	10	8	2	95%	1.768.832,00	176.832,00	1.504.679,00
165506010101	8426	COLCHONETA DE SEGURIDAD CON AGARRADERAS DE TRANSPORTE EN DOS LADOS MEDIDAS 300CM*200CM*30CM FORRO NYLON COLOR AZUL REY CON VENTILACION	22/11/2016	10	8	2	95%	1.768.832,00	176.832,00	1.504.679,00
165506010101	8428	VIGA DE EQUILIBRIO CON MECANISMO DE RESPUESTA RECUBIERTA DE ESPONJA DE Y CUBIERTA CON MATERIAL ANTIDESLIZANTE DURADERO	23/11/2016	10	8	2	95%	1.959.957,00	195.996,00	1.667.745,00
165506010101	8429	VIGA DE EQUILIBRIO CON MECANISMO DE RESPUESTA RECUBIERTA DE ESPONJA DE Y CUBIERTA CON MATERIAL ANTIDESLIZANTE DURADERO	23/11/2016	10	8	2	95%	1.959.957,00	195.996,00	1.667.745,00
165506010101	8431	CABALLETE CON ARZONES AJUSTABLE ENTRE 95 Y 135 CMS CON CUBIERTA SINTETICA FABRICAFO CON CAPAS DE ESPONJA	23/11/2016	10	8	2	95%	995.974,00	99.597,00	847.484,00
165506010101	8432	CABALLETE CON ARZONES AJUSTABLE ENTRE 95 Y 135 CMS CON CUBIERTA SINTETICA FABRICAFO CON CAPAS DE ESPONJA	23/11/2016	10	8	2	95%	995.974,00	99.597,00	847.484,00
165506010101	8436	BARRAS PARALELAS CON UN SOPORTE DE ACERO DE ALTA RESISTENCIA CON SEGURO DE RESORTE MEDIDAS 3.5MTS DE LARGO ANCHO AJUSTABLE DE 38 Y 65 CMS ALTURA AJUSTABLE ENTRE 120 Y 195 CMS	23/11/2016	10	8	2	95%	3.194.526,00	319.453,00	2.718.251,00
165506010101	8437	BARRAS PARALELAS CON UN SOPORTE DE ACERO DE ALTA RESISTENCIA CON SEGURO DE RESORTE MEDIDAS 3.5MTS DE LARGO ANCHO AJUSTABLE DE 38 Y 65 CMS ALTURA AJUSTABLE ENTRE 120 Y 195 CMS	23/11/2016	10	8	2	95%	3.194.526,00	319.453,00	2.718.251,00
165506010101	8438	MANOCICLETA VEHICULO DE IMPULSION CON MARCO FIJO EN TUBO DE ACERO EN PINTURA	28/11/2016	10	8	2	95%	1.549.631,00	154.963,00	1.318.595,00
165506010101	8454	BICICLETA DE CARBONO TALLA MEDIUM GRUPO 11 VEL. CON RUEDAS 11 VEL SIN WTT16G3605	28/07/2017	10	7	3	89%	15.000.000,00	1.500.000,00	12.027.273,00
165506010101	8458	BICICLETA DE RUTA MARCA CERVELO SIN CVR1605233	12/09/2017	10	7	3	89%	9.000.000,00	900.000,00	7.216.364,00
165506010101	8459	CARPA INFLABLE INSTITUCIONAL IMRDS. 3*4MTS AUTO PORTABLE Y AUTO INFLABLE	24/10/2017	10	7	3	89%	4.000.000,00	400.000,00	3.207.273,00
165506010101	8466	TOBOCAN UN MUECO EN LONA PLASTEXIL 4.50MTS DE FRENTE*6 DE FONDO* 5.50 DE ALTO. TURBINA CON MOTOR DE DE 1.5HP DEPOTENCIA 3.520	04/12/2017	10	7	3	89%	8.750.000,00	875.000,00	7.015.909,00
165506010101	8461	PISCINA DE PELOTAS EN LONA PLASTEXIL 4.50MTS DE FRENTE *4.50 DE FONDO *1.90 DE ALTO. TURBINA CON MOTOR DE 1.0HP DE POTENCIA A 2.500 RPM	04/12/2017	10	7	3	89%	5.550.000,00	555.000,00	4.450.091,00
165506010101	8462	PISCINA DE PELOTAS EN LONA PLASTEXIL 4.50MTS DE FRENTE *4.50 DE FONDO* 1.9 DE ALTO. TURBINA CON MOTOR DE 1.0HP DE POTENCIA A 2500RPM	04/12/2017	10	7	3	89%	5.550.000,00	555.000,00	4.450.091,00
165506010101	8465	JUEGO DE FERIAS EN LONA PLASTEXIL CON ACCESORIOS. TURBINA CON MOTOR DE 1.5HP DE POTENCIA A 3.520RPM	04/12/2017	10	7	3	89%	7.800.000,00	780.000,00	6.254.182,00
165506010101	8466	JUEGO DE FERIAS EN LONA PLASTEXIL CON ACCESORIOS. TURBINA CON MOTOR DE 1.5HP DE POTENCIA A 3.520RPM	04/12/2017	10	7	3	89%	7.800.000,00	780.000,00	6.254.182,00
165506010101	8467	BICICLETA DE COMPETENCIA CRI GW	12/12/2017	10	7	3	89%	15.000.000,00	1.500.000,00	12.027.273,00
165506010101	8468	TORRE DE ESCALAR. INFLABLE FABRICADO EN LONA PLASTEXIL. 7.20 MTS DE FRENTE* 7.20 DE FONDO* 8.50 DE ALTO. TURBINA CON MOTOR DE 1.5 HP DE POTENCIA A 3.520RPM	15/12/2017	10	7	3	89%	11.500.000,00	1.150.000,00	9.220.909,00
165506010101	8469	TORRE DE ESCALAR. INFLABLE FABRICADO EN LONA PLASTEXIL. 7.20 MTS DE FRENTE* 7.20 DE FONDO* 8.50 DE ALTO. TURBINA CON MOTOR DE 1.5 HP DE POTENCIA A 3.520RPM	15/12/2017	10	7	3	89%	11.500.000,00	1.150.000,00	9.220.909,00
165506010101	8471	GANCHA DE FUTBOL. INFLABLE FABRICADO EN LONA PLASTEXIL. 5.50 MTS DE FRENTE* 12.00 DE FONDO* 3.0 DE ALTO. TURBINA CON MOTOR DE 1.5 HP DE POTENCIA A 3520 RPM	15/12/2017	10	7	3	89%	9.450.000,00	945.000,00	7.577.182,00

INSTITUTO MUNICIPAL PARA LA RECREACION Y EL DEPORTE DE SOACHA
IMRDFS

NIT: 832.000.906-6
DETALLE DE INVENTARIO DE ACTIVOS A
DICIEMBRE 31 DE 2023

CTA	PLAQUETA	DESCRIPCION	FECHA INGRESO	VUTIL	VETUSTES	VIDA RESTANTE	%DEPRE	VR DEPRECIABLE	VR SALVAMENTO	DEPRE ACUMULADA
165506010101	8472	PISTA DE OBSTACULO, INFLABLE FABRICADO EN LONA PLASTEXLIL. 3.0 MTS DE FRENTE* 8.50 DE FONDO* 2.50 DE ALTO. TURBINA CON MOTOR DE 1.5 HP DE POTENCIA A 3520 RPM	15/12/2017	10	7	3	89%	6.700.000,00	670.000,00	5.372.182,00
165506010101	8473	PISTA DE OBSTACULO, INFLABLE FABRICADO EN LONA PLASTEXLIL. 3.0 MTS DE FRENTE* 8.50 DE FONDO* 2.50 DE ALTO. TURBINA CON MOTOR DE 1.5 HP DE POTENCIA A 3520 RPM	15/12/2017	10	7	3	89%	6.700.000,00	670.000,00	5.372.182,00
165506010101	8474	PLATAFORMA DE LEVANTAMIENTO OLIMPICO	20/12/2017	10	7	3	89%	2.619.200,00	261.920,00	2.100.122,00
165506010101	8475	ARCOS PARA GOALBALL	20/12/2017	10	7	3	89%	3.177.484,00	317.748,00	2.547.765,00
165506010101	8493	RING OLIMPICO PARA BOXEO, KICK BOXING Y MUJAY THAI	20/12/2017	10	7	3	89%	37.986.100,00	3.798.610,00	30.437.820,00
165506010101	8582	CARPA PARA EQUIPO ELITE	12/12/2017	10	7	3	89%	1.000.000,00	100.000,00	801.818,00
165506010101	8619	MIXER	23/12/2016	10	8	2	95%	390.000,00	39.000,00	331.855,00
165506010101	8622	MUEBLE EN MADERA DE 4 CAJONES	23/12/2016	10	8	2	95%	390.000,00	39.000,00	331.855,00
165506010101	8654	CILINDROS DE OXIGENO	05/05/2005	10	16	-6	100%	50.000,00	5.000,00	45.000,00
165506010101	8655	CILINDROS DE OXIGENO	05/05/2013	10	11	-1	100%	380.000,00	38.000,00	342.000,00
165506010101	8656	CILINDROS DE OXIGENO	05/05/2013	10	11	-1	100%	380.000,00	38.000,00	342.000,00
165506010101	8657	CILINDROS DE OXIGENO	05/05/2013	10	11	-1	100%	380.000,00	38.000,00	342.000,00
165506010101	8658	CILINDROS DE OXIGENO	05/05/2013	10	11	-1	100%	380.000,00	38.000,00	342.000,00
165506010101	8661	TENSIOMETRO DIGITAL	05/05/2013	10	11	-1	100%	160.000,00	16.000,00	144.000,00
165506010101	8662	TENSIOMETRO DIGITAL	05/05/2013	10	11	-1	100%	160.000,00	16.000,00	144.000,00
165506010101	8663	TENSIOMETRO DIGITAL	05/05/2013	10	11	-1	100%	160.000,00	16.000,00	144.000,00
165506010101	8664	TENSIOMETRO DIGITAL	05/05/2013	10	11	-1	100%	160.000,00	16.000,00	144.000,00
165506010101	8665	TENSIOMETRO DIGITAL	05/05/2013	10	11	-1	100%	160.000,00	16.000,00	144.000,00
165506010101	8666	TENSIOMETRO DIGITAL	05/05/2013	10	11	-1	100%	160.000,00	16.000,00	144.000,00
165506010101	8667	TENSIOMETRO DIGITAL	05/05/2013	10	11	-1	100%	160.000,00	16.000,00	144.000,00
165506010101	8670	CARPA 2*2 CUATRO AGUAS. ESTILO PIRAMIDE	27/07/2016	10	8	2	95%	400.000,00	40.000,00	340.364,00
165506010101	8671	CARPA 2*2 CUATRO AGUAS. ESTILO PIRAMIDE	27/07/2016	10	8	2	95%	400.000,00	40.000,00	340.364,00
165506010101	8672	CARPA 2*2 CUATRO AGUAS. ESTILO PIRAMIDE	27/07/2016	10	8	2	95%	400.000,00	40.000,00	340.364,00
165506010101	8673	CARPA 4*4 ESTILO PIRAMIDE	27/07/2016	10	8	2	95%	550.000,00	55.000,00	468.000,00
165506010101	8674	CARPA 4*4 ESTILO PIRAMIDE	27/07/2016	10	8	2	95%	550.000,00	55.000,00	468.000,00
165506010101	8675	CARPA 4*70*2.30 DESARMABLE	27/07/2016	10	8	2	95%	70.000,00	7.000,00	595.636,00
165506010101	8676	CARPA 4*70*2.30 DESARMABLE	27/07/2016	10	8	2	95%	70.000,00	7.000,00	595.636,00
165506010101	8677	CARPA 4*70*2.30 DESARMABLE	27/07/2016	10	8	2	95%	70.000,00	7.000,00	595.636,00
165506010101	8678	GIMNASIO ACONDICIONAMIENTO FISICO	20/03/2014	10	10	0	100%	36.262.022,00	3.626.202,00	32.635.820,00
165506010101	8688	VALLA DE CONTENCIÓN 2*150MTS COLOR AMARILLO	16/07/2018	10	6	4	82%	657.000,00	65.700,00	483.791,00
165506010101	8690	VALLA DE CONTENCIÓN 2*150MTS COLOR AMARILLO	16/07/2018	10	6	4	82%	657.000,00	65.700,00	483.791,00
165506010101	8691	VALLA DE CONTENCIÓN 2*150MTS COLOR AMARILLO	16/07/2018	10	6	4	82%	657.000,00	65.700,00	483.791,00
165506010101	8692	VALLA DE CONTENCIÓN 2*150MTS COLOR AMARILLO	16/07/2018	10	6	4	82%	657.000,00	65.700,00	483.791,00
165506010101	8693	VALLA DE CONTENCIÓN 2*150MTS COLOR AMARILLO	16/07/2018	10	6	4	82%	657.000,00	65.700,00	483.791,00
165506010101	8694	VALLA DE CONTENCIÓN 2*150MTS COLOR AMARILLO	16/07/2018	10	6	4	82%	657.000,00	65.700,00	483.791,00
165506010101	8695	VALLA DE CONTENCIÓN 2*150MTS COLOR AMARILLO	16/07/2018	10	6	4	82%	657.000,00	65.700,00	483.791,00
165506010101	8696	VALLA DE CONTENCIÓN 2*150MTS COLOR AMARILLO	16/07/2018	10	6	4	82%	657.000,00	65.700,00	483.791,00
165506010101	8697	VALLA DE CONTENCIÓN 2*150MTS COLOR AMARILLO	16/07/2018	10	6	4	82%	657.000,00	65.700,00	483.791,00
165506010101	8698	VALLA DE CONTENCIÓN 2*150MTS COLOR AMARILLO	16/07/2018	10	6	4	82%	657.000,00	65.700,00	483.791,00
165506010101	8699	VALLA DE CONTENCIÓN 2*150MTS COLOR AMARILLO	16/07/2018	10	6	4	82%	657.000,00	65.700,00	483.791,00
165506010101	8700	VALLA DE CONTENCIÓN 2*150MTS COLOR AMARILLO	16/07/2018	10	6	4	82%	657.000,00	65.700,00	483.791,00
165506010101	8702	VALLA DE SEÑALIZACIÓN 90*100MTS COLOR AZUL Y GRIS	16/07/2018	10	6	4	82%	567.000,00	56.700,00	417.518,00
165506010101	8703	VALLA DE SEÑALIZACIÓN 90*100MTS COLOR AZUL Y GRIS	16/07/2018	10	6	4	82%	567.000,00	56.700,00	417.518,00
165506010101	8704	VALLA DE SEÑALIZACIÓN 90*100MTS COLOR AZUL Y GRIS	16/07/2018	10	6	4	82%	567.000,00	56.700,00	417.518,00
165506010101	8705	VALLA DE SEÑALIZACIÓN 90*100MTS COLOR AZUL Y GRIS	16/07/2018	10	6	4	82%	567.000,00	56.700,00	417.518,00
165506010101	8706	VALLA DE SEÑALIZACIÓN 90*100MTS COLOR AZUL Y GRIS	16/07/2018	10	6	4	82%	567.000,00	56.700,00	417.518,00
165506010101	8707	VALLA DE SEÑALIZACIÓN 90*100MTS COLOR AZUL Y GRIS	16/07/2018	10	6	4	82%	567.000,00	56.700,00	417.518,00
165506010101	8708	VALLA DE SEÑALIZACIÓN 90*100MTS COLOR AZUL Y GRIS	16/07/2018	10	6	4	82%	567.000,00	56.700,00	417.518,00
165506010101	8709	VALLA DE SEÑALIZACIÓN 90*100MTS COLOR AZUL Y GRIS	16/07/2018	10	6	4	82%	567.000,00	56.700,00	417.518,00
165506010101	8710	VALLA DE SEÑALIZACIÓN 90*100MTS COLOR AZUL Y GRIS	16/07/2018	10	6	4	82%	567.000,00	56.700,00	417.518,00
165506010101	8711	VALLA DE SEÑALIZACIÓN 90*100MTS COLOR AZUL Y GRIS	16/07/2018	10	6	4	82%	567.000,00	56.700,00	417.518,00
165506010101	8712	VALLA DE SEÑALIZACIÓN 90*100MTS COLOR AZUL Y GRIS	16/07/2018	10	6	4	82%	567.000,00	56.700,00	417.518,00
165506010101	8713	VALLA DE SEÑALIZACIÓN 90*100MTS COLOR AZUL Y GRIS	16/07/2018	10	6	4	82%	567.000,00	56.700,00	417.518,00
165506010101	8714	VALLA DE SEÑALIZACIÓN 90*100MTS COLOR AZUL Y GRIS	16/07/2018	10	6	4	82%	567.000,00	56.700,00	417.518,00
165506010101	8717	CARDIO DESFRIBLADOR	29/08/2018	10	6	4	82%	4.629.100,00	462.910,00	3.408.701,00
165506010101	8718	COMPEX 8.0	30/08/2018	10	6	4	82%	4.879.900,00	487.900,00	3.592.718,00
165506010101	8721	ESCALERA DE DOS PASOS	30/08/2018	10	6	4	82%	8.354,00	835,38	61.514,00
165506010101	8722	ESCALERA DE DOS PASOS	30/08/2018	10	6	4	82%	8.354,00	835,38	61.514,00
165506010101	8726	SILLA DE RUEDAS	30/08/2018	10	6	4	82%	589.000,00	58.900,00	433.718,00

INSTITUTO MUNICIPAL PARA LA RECREACION Y EL DEPORTE DE SOACHA

IMRFDs

NIT: 832.000.906-6

DETALLE DE INVENTARIO DE ACTIVOS A

DICIEMBRE 31 DE 2023

CTA	PLAQUETA	DESCRIPCION	FECHA INGRESO	VUTIL	VETUSTES	VIDA RESTANTE	%DEPRE	VR DEPRECIABLE	VR SALVAMENTO	DEPRE ACUMULADA
165506010101	8177	SILLA DE RUEDAS	30/08/2018	10	6	4	82%	589.000,00	58.900,00	433.718,00
165506010101	8728	SILLA DE RUEDAS	30/08/2018	10	6	4	82%	589.000,00	58.900,00	433.718,00
165506010101	51102	PODIUM PUBLICITARIO DE TRES PIEZAS COLOR NEGRO Y VERDE	26/10/2018	10	6	4	82%	1.750.000,00	175.000,00	1.288.636,00
165506010101	51103	BICICLETA JAMIS EN ALUMINIO	13/11/2018	10	6	4	82%	4.000.000,00	400.000,00	2.945.465,00
165506010101	51109	ESCALERA ALUMINIO TUBERA 12 PASOS ALTURA 3,6MTS	20/11/2018	10	6	4	82%	715.000,00	71.500,00	526.500,00
165506010101	51110	ESCALERA ALUMINIO TUBERA 12 PASOS ALTURA 3,6MTS	20/11/2018	10	6	4	82%	715.000,00	71.500,00	526.500,00
165506010101	51111	ESCALERA EXTENSION DIELCTRICA DE 4 A 8MT DE ALTURA	20/11/2018	10	6	4	82%	1.026.871,00	102.687,10	756.151,00
165506010101	51112	ESCALERA EXTENSION DIELCTRICA DE 4 A 8MT DE ALTURA	20/11/2018	10	6	4	82%	1.026.871,00	102.687,10	756.151,00
165506010101	55011	TANQUE DE 20000LT	22/11/2018	10	6	4	82%	12.551.352,00	1.255.135,20	9.242.359,00
165506010101	55036	REDORBLANTE DE MARCHA CON CARGADOR Y GOLPEADORES	07/12/2018	10	6	4	82%	196.000,00	19.600,00	144.327,00
165506010101	55037	REDORBLANTE DE MARCHA CON CARGADOR Y GOLPEADORES	07/12/2018	10	6	4	82%	196.000,00	19.600,00	144.327,00
165506010101	55038	REDORBLANTE DE MARCHA CON CARGADOR Y GOLPEADORES	07/12/2018	10	6	4	82%	196.000,00	19.600,00	144.327,00
165506010101	55039	REDORBLANTE DE MARCHA CON CARGADOR Y GOLPEADORES	07/12/2018	10	6	4	82%	196.000,00	19.600,00	144.327,00
165506010101	55042	TIMBA DE 18 CON CARGADOR Y GOLPEADORES	07/12/2018	10	6	4	82%	250.000,00	25.000,00	184.091,00
165506010101	55043	TIMBA DE 18 CON CARGADOR Y GOLPEADORES	07/12/2018	10	6	4	82%	250.000,00	25.000,00	184.091,00
165506010101	55044	TIMBA DE 18 CON CARGADOR Y GOLPEADORES	07/12/2018	10	6	4	82%	250.000,00	25.000,00	184.091,00
165506010101	55045	TIMBA DE 18 CON CARGADOR Y GOLPEADORES	07/12/2018	10	6	4	82%	250.000,00	25.000,00	184.091,00
165506010101	55048	BOMBO 22 CON CARGADOR Y GOLPEADORES	07/12/2018	10	6	4	82%	290.000,00	29.000,00	213.545,00
165506010101	55049	BOMBO 22 CON CARGADOR Y GOLPEADORES	07/12/2018	10	6	4	82%	290.000,00	29.000,00	213.545,00
165506010101	55050	BOMBO 22 CON CARGADOR Y GOLPEADORES	07/12/2018	10	6	4	82%	290.000,00	29.000,00	213.545,00
165506010101	55053	REPINIQUE CON CARGADOR Y GOLPEADOR	07/12/2018	10	6	4	82%	250.000,00	25.000,00	184.091,00
165506010101	55054	REPINIQUE CON CARGADOR Y GOLPEADOR	07/12/2018	10	6	4	82%	250.000,00	25.000,00	184.091,00
165506010101	55055	REPINIQUE CON CARGADOR Y GOLPEADOR	07/12/2018	10	6	4	82%	250.000,00	25.000,00	184.091,00
165506010101	55058	TAMBOR DE MARCHA SET DE 10.12.13 PULGADAS	07/12/2018	10	6	4	82%	350.000,00	35.000,00	257.727,00
165506010101	55059	TAMBOR DE MARCHA SET DE 10.12.13 PULGADAS	07/12/2018	10	6	4	82%	350.000,00	35.000,00	257.727,00
165506010101	55062	PANDERO CON SONAJERO DE 8. PARCHE PERGAMINO	07/12/2018	10	6	4	82%	45.000,00	4.500,00	33.136,00
165506010101	55063	PANDERO CON SONAJERO DE 8. PARCHE PERGAMINO	07/12/2018	10	6	4	82%	45.000,00	4.500,00	33.136,00
165506010101	55064	PANDERO CON SONAJERO DE 8. PARCHE PERGAMINO	07/12/2018	10	6	4	82%	45.000,00	4.500,00	33.136,00
165506010101	55067	AGOGO METALICO	07/12/2018	10	6	4	82%	40.000,00	4.000,00	29.455,00
165506010101	55068	AGOGO METALICO	07/12/2018	10	6	4	82%	40.000,00	4.000,00	29.455,00
165506010101	55071	PLATILLO DE CHOQUE ZILDIAN 14 CON CORREAS	07/12/2018	10	6	4	82%	380.000,00	38.000,00	279.818,00
165506010101	55072	PLATILLO DE CHOQUE ZILDIAN 14 CON CORREAS	07/12/2018	10	6	4	82%	380.000,00	38.000,00	279.818,00
165506010101	55075	GUIRO METALICO CON TRINCHE	07/12/2018	10	6	4	82%	70.000,00	7.000,00	51.545,00
165506010101	55076	GUIRO METALICO CON TRINCHE	07/12/2018	10	6	4	82%	70.000,00	7.000,00	51.545,00
165506010101	55079	CENCERRO METALICO CON GOLPEADOR METALICO	07/12/2018	10	6	4	82%	60.000,00	6.000,00	44.182,00
165506010101	55080	CENCERRO METALICO CON GOLPEADOR METALICO	07/12/2018	10	6	4	82%	60.000,00	6.000,00	44.182,00
165506010101	55081	CENCERRO METALICO CON GOLPEADOR METALICO	07/12/2018	10	6	4	82%	60.000,00	6.000,00	44.182,00
165506010101	55084	CARPA TIPO KIOSKO PARA 6 PERSONAS EN LONA MORRAL DE ALTA RESISTENCIA	07/12/2018	10	6	4	82%	940.000,00	94.000,00	692.182,00
165506010101	55085	CARPA TIPO KIOSKO PARA 6 PERSONAS EN LONA MORRAL DE ALTA RESISTENCIA	07/12/2018	10	6	4	82%	940.000,00	94.000,00	692.182,00
165506010101	55086	CARPA TIPO KIOSKO PARA 6 PERSONAS EN LONA MORRAL DE ALTA RESISTENCIA	07/12/2018	10	6	4	82%	940.000,00	94.000,00	692.182,00
165506010101	55087	CARPA TIPO KIOSKO PARA 6 PERSONAS EN LONA MORRAL DE ALTA RESISTENCIA	07/12/2018	10	6	4	82%	940.000,00	94.000,00	692.182,00
165506010101	55088	CARPA TIPO KIOSKO PARA 6 PERSONAS EN LONA MORRAL DE ALTA RESISTENCIA	07/12/2018	10	6	4	82%	940.000,00	94.000,00	692.182,00
165506010101	55089	CARPA TIPO KIOSKO PARA 6 PERSONAS EN LONA MORRAL DE ALTA RESISTENCIA	07/12/2018	10	6	4	82%	940.000,00	94.000,00	692.182,00
165506010101	55090	CARPA TIPO KIOSKO PARA 6 PERSONAS EN LONA MORRAL DE ALTA RESISTENCIA	07/12/2018	10	6	4	82%	940.000,00	94.000,00	692.182,00
165506010101	55091	CARPA TIPO KIOSKO PARA 6 PERSONAS EN LONA MORRAL DE ALTA RESISTENCIA	07/12/2018	10	6	4	82%	940.000,00	94.000,00	692.182,00
165506010101	55092	CARPA TIPO KIOSKO PARA 6 PERSONAS EN LONA MORRAL DE ALTA RESISTENCIA	07/12/2018	10	6	4	82%	940.000,00	94.000,00	692.182,00
165506010101	55093	CARPA TIPO KIOSKO PARA 6 PERSONAS EN LONA MORRAL DE ALTA RESISTENCIA	07/12/2018	10	6	4	82%	940.000,00	94.000,00	692.182,00
165506010101	55193	PISTOLA DE COMPRESOR POTENCIA 0-115 ML/MIN	31/12/2018	10	6	4	82%	688.415,00	68.842,00	506.923,00
165506010101	55194	COLCHONETA SEMISEGURIDAD	31/12/2018	10	6	4	82%	1.191.044,00	119.104,00	877.042,00
165506010101	55195	COLCHONETA SEMISEGURIDAD	31/12/2018	10	6	4	82%	1.191.044,00	119.104,00	877.042,00
165506010101	55196	COLCHONETA SEMISEGURIDAD	31/12/2018	10	6	4	82%	1.191.044,00	119.104,00	877.042,00
165506010101	55197	COLCHONETA SEMISEGURIDAD	31/12/2018	10	6	4	82%	1.191.044,00	119.104,00	877.042,00

INSTITUTO MUNICIPAL PARA LA RECREACION Y EL DEPORTE DE SOACHA
IMRFDs

NIT: 832.000.906-6
DETALLE DE INVENTARIO DE ACTIVOS A
DICIEMBRE 31 DE 2023

CTA	PLAQUETA	DESCRIPCION	FECHA INGRESO	VUTIL	VETUSTES	VIDA RESTANTE	%DEPRE	VR DEPRECIABLE	VR SALVAMENTO	DEPRE ACUMULADA
165506010101	55198	COLCHONETA SEMISEGURIDAD	31/12/2018	10	6	4	82%	1,191,044.00	119,104.00	877,042.00
165506010101	55199	TUJA SAND BAG PROFESIONAL	31/12/2018	10	6	4	82%	943,080.00	94,308.00	694,450.00
165506010101	55200	TUJA SAND BAG PROFESIONAL	31/12/2018	10	6	4	82%	943,080.00	94,308.00	694,450.00
165506010101	55201	TUJA SAND BAG PROFESIONAL	31/12/2018	10	6	4	82%	943,080.00	94,308.00	694,450.00
165506010101	55202	BOLSA DE GOLPEO SAND BAG PROFESIONAL	31/12/2018	10	6	4	82%	511,312.00	51,131.00	376,512.00
165506010101	55203	BOLSA DE GOLPEO SAND BAG PROFESIONAL	31/12/2018	10	6	4	82%	511,312.00	51,131.00	376,512.00
165506010101	55204	BOLSA DE GOLPEO SAND BAG PROFESIONAL	31/12/2018	10	6	4	82%	511,312.00	51,131.00	376,512.00
165506010101	55205	2-SK. 4-20K. 5-28K)	31/12/2018	10	6	4	82%	14,258,897.00	1,425,897.00	10,499,789.00
165506010101	55210	CARETA PARA SOLDAR	05/06/2019	10	5	5	73%	215,000.00	21,500.00	140,727.00
165506010101	55220	JUEGO DE RUEDAS CARBONO PARA COMPETICION	26/07/2019	10	5	5	73%	3,000,000.00	300,000.00	1,963,636.00
165506010101	55225	CAMARA CANON EOS T6I Y LENTE EF 75-300 F/4-5-6 TELEOBJETIVO	20/08/2019	10	5	5	73%	5,122,200.00	521,220.00	3,411,622.00
165506010101	55226	KIT MICROFONO INHALMBRICO EIW100 ENG64 SN 4179005761	20/08/2019	10	5	5	73%	7,140,000.00	714,000.00	4,673,455.00
165506010101	55227	LUZ LED FOTOGRAFIA Y VIDEO 160	20/08/2019	10	5	5	73%	309,400.00	30,940.00	202,516.00
165506010101	55228	CAMARA GO PRO	20/08/2019	10	5	5	73%	3,628,905.00	362,891.00	2,375,283.00
165506010101	55404	PAR DE RUEDAS EN CARBONO DE RUTA	29/11/2019	10	5	5	73%	3,000,000.00	300,000.00	1,963,636.00
165506010101	55405	PAR DE RUEDAS EN CARBONO DE RUTA	29/11/2019	10	5	5	73%	3,000,000.00	300,000.00	1,963,636.00
165506010101	55407	SIMULADORES DE GRADUACION PARA BICICLETA	29/11/2019	10	5	5	73%	585,000.00	58,500.00	362,909.00
165506010101	55408	SIMULADORES DE GRADUACION PARA BICICLETA	29/11/2019	10	5	5	73%	585,000.00	58,500.00	362,909.00
165506010101	55409	SIMULADORES DE GRADUACION PARA BICICLETA	29/11/2019	10	5	5	73%	585,000.00	58,500.00	362,909.00
165506010101	55410	SIMULADORES DE GRADUACION PARA BICICLETA	29/11/2019	10	5	5	73%	585,000.00	58,500.00	362,909.00
165506010101	55411	SIMULADORES DE GRADUACION PARA BICICLETA	29/11/2019	10	5	5	73%	585,000.00	58,500.00	362,909.00
165506010101	55412	SIMULADORES DE GRADUACION PARA BICICLETA	29/11/2019	10	5	5	73%	585,000.00	58,500.00	362,909.00
165506010101	55436	ARO DE LUZ LED CON BASE Y CARGADOR	18/12/2020	10	4	6	62%	285,502.00	28,550.00	158,843.00
165506010101	55437	ARO DE LUZ LED CON BASE Y CARGADOR	18/12/2020	10	4	6	62%	285,502.00	28,550.00	158,843.00
165506010101	55440	BICICLETA DE IMPULSO	22/12/2020	10	4	6	62%	357,000.00	35,700.00	198,622.00
165506010101	55441	BICICLETA DE IMPULSO	22/12/2020	10	4	6	62%	357,000.00	35,700.00	198,622.00
165506010101	55442	BICICLETA DE IMPULSO	22/12/2020	10	4	6	62%	357,000.00	35,700.00	198,622.00
165506010101	55443	BICICLETA DE IMPULSO	22/12/2020	10	4	6	62%	357,000.00	35,700.00	198,622.00
165506010101	55444	BICICLETA DE IMPULSO	22/12/2020	10	4	6	62%	357,000.00	35,700.00	198,622.00
165506010101	55445	BICICLETA DE IMPULSO	22/12/2020	10	4	6	62%	357,000.00	35,700.00	198,622.00
165506010101	55446	BICICLETA DE IMPULSO	22/12/2020	10	4	6	62%	357,000.00	35,700.00	198,622.00
165506010101	55447	BICICLETA DE IMPULSO	22/12/2020	10	4	6	62%	357,000.00	35,700.00	198,622.00
165506010101	55448	BICICLETA DE IMPULSO	22/12/2020	10	4	6	62%	357,000.00	35,700.00	198,622.00
165506010101	55449	BICICLETA DE IMPULSO	22/12/2020	10	4	6	62%	357,000.00	35,700.00	198,622.00
165506010101	55452	BICICLETA DE SPINNING 12KG	22/12/2020	10	4	6	62%	1,190,000.00	119,000.00	662,073.00
165506010101	55453	BICICLETA DE SPINNING 12KG	22/12/2020	10	4	6	62%	1,190,000.00	119,000.00	662,073.00
165506010101	55454	BICICLETA DE SPINNING 12KG	22/12/2020	10	4	6	62%	1,190,000.00	119,000.00	662,073.00
165506010101	55455	BICICLETA DE SPINNING 12KG	22/12/2020	10	4	6	62%	1,190,000.00	119,000.00	662,073.00
165506010101	55456	BICICLETA DE SPINNING 12KG	22/12/2020	10	4	6	62%	1,190,000.00	119,000.00	662,073.00
165506010101	55457	BICICLETA DE SPINNING 12KG	22/12/2020	10	4	6	62%	1,190,000.00	119,000.00	662,073.00
165506010101	55458	BICICLETA DE SPINNING 12KG	22/12/2020	10	4	6	62%	1,190,000.00	119,000.00	662,073.00
165506010101	55459	BICICLETA DE SPINNING 12KG	22/12/2020	10	4	6	62%	1,190,000.00	119,000.00	662,073.00
165506010101	55460	BICICLETA DE SPINNING 12KG	22/12/2020	10	4	6	62%	1,190,000.00	119,000.00	662,073.00
165506010101	55461	BICICLETA DE SPINNING 12KG	22/12/2020	10	4	6	62%	1,190,000.00	119,000.00	662,073.00
165506010101	55462	BICICLETA DE SPINNING 12KG	22/12/2020	10	4	6	62%	1,190,000.00	119,000.00	662,073.00
165506010101	55463	BICICLETA DE SPINNING 12KG	22/12/2020	10	4	6	62%	1,190,000.00	119,000.00	662,073.00
165506010101	55466	RODILLO DE BICICLETA COMPATIBLE PARA RIN 26 A 29	22/12/2020	10	4	6	62%	342,839.00	34,284.00	190,743.00
165506010101	55467	RODILLO DE BICICLETA COMPATIBLE PARA RIN 26 A 29	22/12/2020	10	4	6	62%	342,839.00	34,284.00	190,743.00
165506010101	55468	RODILLO DE BICICLETA COMPATIBLE PARA RIN 26 A 29	22/12/2020	10	4	6	62%	342,839.00	34,284.00	190,743.00
165506010101	55469	RODILLO DE BICICLETA COMPATIBLE PARA RIN 26 A 29	22/12/2020	10	4	6	62%	342,839.00	34,284.00	190,743.00
165506010101	55470	RODILLO DE BICICLETA COMPATIBLE PARA RIN 26 A 29	22/12/2020	10	4	6	62%	342,839.00	34,284.00	190,743.00
165506010101	55471	RODILLO DE BICICLETA COMPATIBLE PARA RIN 26 A 29	22/12/2020	10	4	6	62%	342,839.00	34,284.00	190,743.00
165506010101	55472	RODILLO DE BICICLETA COMPATIBLE PARA RIN 26 A 29	22/12/2020	10	4	6	62%	342,839.00	34,284.00	190,743.00
165506010101	55473	RODILLO DE BICICLETA COMPATIBLE PARA RIN 26 A 29	22/12/2020	10	4	6	62%	342,839.00	34,284.00	190,743.00
165506010101	55576	MESA DE MEZCLADORAS 10 CANALES YAMAHA SN UGW01289	17/01/2021	10	3	7	49%	1,064,455.00	106,446.00	470,295.00
165506010101	55577	MESA DE MEZCLADORAS 10 CANALES YAMAHA	17/01/2021	10	3	7	49%	1,064,455.00	106,446.00	470,295.00
165506010101	55582	COMICO DE MICROFONO INALAMBICO 2 TRANSMISORES INALAMBICOS 2 MICROFONOS	17/01/2021	10	3	7	49%	976,635.00	97,663.00	431,494.00
165506010101	55583	COMICO DE MICROFONO INALAMBICO 2 TRANSMISORES INALAMBICOS 2 MICROFONOS	17/01/2021	10	3	7	49%	976,635.00	97,663.00	431,494.00

INSTITUTO MUNICIPAL PARA LA RECREACION Y EL DEPORTE DE SOACHA

IMRFDs

NIT: 832.000.906-6

DETALLE DE INVENTARIO DE ACTIVOS A

DICIEMBRE 31 DE 2023

CTA	PLAQUETA	DESCRIPCION	FECHA INGRESO	VUTIL	VETUSTES	VIDA RESTANTE	%DEPRE	VR DEPRECIABLE	VR SALVAMENTO	DEPRE ACUMULADA
165506010101	55584	COMICO DE MICROFONO INALAMBICO 2 TRANSMISRES INALAMBICOS 2 MICROFONOS	17/01/2021	10	3	7	49%	976.633.00	97.663.00	431.494.00
165506010101	55585	COMICO DE MICROFONO INALAMBICO 2 TRANSMISRES INALAMBICOS 2 MICROFONOS	17/01/2021	10	3	7	49%	976.633.00	97.663.00	431.494.00
165506010101	55587	MICROFONO MARCA SHURE SM-58 (ADAPTADOR, CABLE 25 MTR MACHO/HEMBRA)	17/01/2021	10	3	7	49%	661.759.00	66.176.00	292.377.00
165506010101	55588	MICROFONO MARCA SHURE SM-58 (ADAPTADOR, CABLE 25 MTR MACHO/HEMBRA)	17/01/2021	10	3	7	49%	661.759.00	66.176.00	292.377.00
165506010101	55589	MICROFONO MARCA SHURE SM-58 (ADAPTADOR, CABLE 25 MTR MACHO/HEMBRA)	17/01/2021	10	3	7	49%	661.759.00	66.176.00	292.377.00
165506010101	55590	MICROFONO MARCA SHURE SM-58 (ADAPTADOR, CABLE 25 MTR MACHO/HEMBRA)	17/01/2021	10	3	7	49%	661.759.00	66.176.00	292.377.00
165506010101	55591	MICROFONO MARCA SHURE SM-58 (ADAPTADOR, CABLE 25 MTR MACHO/HEMBRA)	17/01/2021	10	2	8	49%	661.759.00	66.176.00	292.377.00
165506010101	55592	MICROFONO MARCA SHURE SM-58 (ADAPTADOR, CABLE 25 MTR MACHO/HEMBRA)	17/01/2021	10	3	7	49%	661.759.00	66.176.00	292.377.00
165506010101	55594	CABINA ACTIVA 15" DE 2 VIAS BETA3 (2 SOPORTE, CONTROL Y FUENTE DE ENERGIA)	24/01/2021	10	3	7	49%	1.709.554.00	170.955.00	755.312.00
165506010101	55595	CABINA ACTIVA 15" DE 2 VIAS BETA3 (2 SOPORTE, CONTROL Y FUENTE DE ENERGIA)	24/01/2021	10	3	7	49%	1.709.554.00	170.955.00	755.312.00
165506010101	55596	CABINA ACTIVA 15" DE 2 VIAS BETA3 (2 SOPORTE, CONTROL Y FUENTE DE ENERGIA)	24/01/2021	10	3	7	49%	1.709.554.00	170.955.00	755.312.00
165506010101	55597	CABINA ACTIVA 15" DE 2 VIAS BETA3 (2 SOPORTE, CONTROL Y FUENTE DE ENERGIA)	24/01/2021	10	3	7	49%	1.709.554.00	170.955.00	755.312.00
165506010101	55598	CABINA ACTIVA 15" DE 2 VIAS BETA3 (2 SOPORTE, CONTROL Y FUENTE DE ENERGIA)	24/01/2021	10	3	7	49%	1.709.554.00	170.955.00	755.312.00
165506010101	55599	CABINA ACTIVA 15" DE 2 VIAS BETA3 (2 SOPORTE, CONTROL Y FUENTE DE ENERGIA)	24/01/2021	10	3	7	49%	1.709.554.00	170.955.00	755.312.00
165506010101	55600	CABINA ACTIVA 15" DE 2 VIAS BETA3 (2 SOPORTE, CONTROL Y FUENTE DE ENERGIA)	24/01/2021	10	3	7	49%	1.709.554.00	170.955.00	755.312.00
165506010101	55601	CABINA ACTIVA 15" DE 2 VIAS BETA3 (2 SOPORTE, CONTROL Y FUENTE DE ENERGIA)	24/01/2021	10	3	7	49%	1.709.554.00	170.955.00	755.312.00
165506010101	55602	CABINA ACTIVA 15" DE 2 VIAS BETA3 (2 SOPORTE, CONTROL Y FUENTE DE ENERGIA)	24/01/2021	10	3	7	49%	1.709.554.00	170.955.00	755.312.00
165506010101	55603	CABINA ACTIVA 15" DE 2 VIAS BETA3 (2 SOPORTE, CONTROL Y FUENTE DE ENERGIA)	24/01/2021	10	3	7	49%	1.709.554.00	170.955.00	755.312.00
165506010101	55605	CONSOLA DMX CONTROLADOR DE LUCES	24/01/2021	10	3	7	49%	1.427.405.00	142.741.00	630.653.00
165506010101	55831	COMBO DE MICROFONO INALAMBICO 2 TRANSM INALAMBICO 2 MICROFONOS	27/01/2021	10	2	8	49%	976.633.00	97.663.00	431.494.00
165506010101	55833	MICROFONO DE DIADEMAS CON SUS CABLES	29/01/2021	10	3	7	49%	1.225.543.00	122.534.00	541.379.00
165506010101	55834	MICROFONO DE DIADEMAS CON SUS CABLES	29/01/2021	10	3	7	49%	1.225.543.00	122.534.00	541.379.00
165506010101	55835	MICROFONO DE DIADEMAS CON SUS CABLES	29/01/2021	10	3	7	49%	1.225.543.00	122.534.00	541.379.00
165506010101	55836	MICROFONO DE DIADEMAS CON SUS CABLES	29/01/2021	10	3	7	49%	1.225.543.00	122.534.00	541.379.00
165506010101	55837	MICROFONO DE DIADEMAS CON SUS CABLES	29/01/2021	10	3	7	49%	1.225.543.00	122.534.00	541.379.00
165506010101	55840	REFLECTOR LUZ LED LP001 CON CABLE 25 MTR	29/01/2021	10	3	7	49%	568.939.00	56.894.00	251.368.00
165506010101	55841	REFLECTOR LUZ LED LP001 CON CABLE 25 MTR	29/01/2021	10	3	7	49%	568.939.00	56.894.00	251.368.00
165506010101	55842	REFLECTOR LUZ LED LP001 CON CABLE 25 MTR	29/01/2021	10	3	7	49%	568.939.00	56.894.00	251.368.00
165506010101	55843	REFLECTOR LUZ LED LP001 CON CABLE 25 MTR	29/01/2021	10	3	7	49%	568.939.00	56.894.00	251.368.00
165506010101	55844	REFLECTOR LUZ LED LP001 CON CABLE 25 MTR	29/01/2021	10	3	7	49%	568.939.00	56.894.00	251.368.00
165506010101	55846	REFLECTOR LUZ LED LP001 CON CABLE 25 MTR	29/01/2021	10	3	7	49%	568.939.00	56.894.00	251.368.00
165506010101	55847	REFLECTOR LUZ LED LP001 CON CABLE 25 MTR	29/01/2021	10	3	7	49%	568.939.00	56.894.00	251.368.00
165506010101	55848	CAJA ELECTRICA DE 8 TOMAS CON SU CABLE	29/01/2021	10	3	7	49%	3.407.446.00	340.746.00	1.505.471.00
165506010101	55857	ESCALERA 3.5 MT 12 PASOS ALUMI	05/02/2021	10	3	7	49%	269.000.00	26.900.00	118.849.00
165506010101	55858	ESCALERA 3.5 MT 12 PASOS ALUMI	05/02/2021	10	3	7	49%	269.000.00	26.900.00	118.849.00
165506010101	55859	ESCALERA 3.5 MT 12 PASOS ALUMI	05/02/2021	10	3	7	49%	269.000.00	26.900.00	118.849.00
165506010101	55871	PLANTA ELECTRICA MONOFASICA	05/02/2021	10	3	7	49%	3.400.000.00	340.000.00	1.502.182.00
165506010101	55886	MESA DE MEZCLAS DE 10 CANALES	24/02/2021	10	3	7	49%	1.064.455.00	106.446.00	470.295.00
165506010101	55887	MESA DE MEZCLAS DE 10 CANALES	24/02/2021	10	3	7	49%	1.064.455.00	106.446.00	470.295.00
165506010101	55888	MESA DE MEZCLAS DE 10 CANALES	24/02/2021	10	3	8	49%	1.064.455.00	106.446.00	470.295.00
165506010101	55890	DOS BASES Y TRES SPORTES SUPERIORES	24/02/2021	10	3	7	49%	1.448.949.00	144.835.00	639.907.00
165506010101	55908	ESCALERA 3.5 MT 12 PASOS ALUMI	17/12/2021	10	3	7	49%	61.006.00	6.101.00	26.953.00
165506010101	55909	ESCALERA 3.5 MT 12 PASOS ALUMI	17/12/2021	10	3	7	49%	61.006.00	6.101.00	26.953.00
165506010101	55910	ESCALERA 3.5 MT 12 PASOS ALUMI	17/12/2021	10	3	7	49%	61.006.00	6.101.00	26.953.00

INSTITUTO MUNICIPAL PARA LA RECREACION Y EL DEPORTE DE SOACHA

IMRFDs

NIT: 832.000.906-6

DETALLE DE INVENTARIO DE ACTIVOS A

DICIEMBRE 31 DE 2023

CTA	PLAQUETA	DESCRIPCION	FECHA INGRESO	VUTIL	VETUSTES	VIDA RESTANTE	%DEPRE	VR DEPRECIABLE	VR SALVAMENTO	DEPRE ACUMULADA
165506010101	55911	ESCALERA 3.5 MT. 12 PASOS ALUMI	17/12/2021	10	3	7	49%	61.006.00	6.101.00	26.953.00
165506010101	55912	ESCALERA 3.5 MT. 12 PASOS ALUMI	17/12/2021	10	3	7	49%	61.006.00	6.101.00	26.953.00
165506010101	55913	MULTI TIPOPOSITO 3.55MT 12 PASOS CON PLATAFORMA PLEGABLE	17/12/2021	10	3	7	49%	61.006.00	6.101.00	26.953.00
165506010101	55984	MEZCLADORA DE 1 1/2 BULTOS A DIESEL	10/03/2022	10	2	8	35%	6.819.319.00	681.932.00	2.120.188.00
165506010101	56037	TENSIOMETRO DIGITAL	24/06/2022	10	2	8	35%	83.895.00	8.390.00	26.084.00
165506010101	56038	TENSIOMETRO DIGITAL	24/06/2022	10	2	8	35%	83.895.00	8.390.00	26.084.00
165506010101	56039	TENSIOMETRO DIGITAL	24/06/2022	10	2	8	35%	83.895.00	8.390.00	26.084.00
165506010101	56040	TENSIOMETRO DIGITAL	24/06/2022	10	2	8	35%	83.895.00	8.390.00	26.084.00
165506010101	56041	TENSIOMETRO DIGITAL	24/06/2022	10	2	8	35%	83.895.00	8.390.00	26.084.00
165506010101	56042	TENSIOMETRO DIGITAL	24/06/2022	10	2	8	35%	83.895.00	8.390.00	26.084.00
165506010101	56043	TENSIOMETRO DIGITAL	24/06/2022	10	2	8	35%	83.895.00	8.390.00	26.084.00
165506010101	56044	TENSIOMETRO DIGITAL	24/06/2022	10	2	8	35%	83.895.00	8.390.00	26.084.00
165506010101	56045	TENSIOMETRO DIGITAL	24/06/2022	10	2	8	35%	83.895.00	8.390.00	26.084.00
165506010101	56046	TENSIOMETRO DIGITAL	24/06/2022	10	2	8	35%	83.895.00	8.390.00	26.084.00
165506010101	56047	TENSIOMETRO DIGITAL	24/06/2022	10	2	8	35%	83.895.00	8.390.00	26.084.00
165506010101	56048	BICICLETA MTB INTERMEDIO SERIAL 030349	17/08/2022	10	2	8	35%	981.320.00	98.132.00	305.101.00
165506010101	56049	BICICLETA MTB INTERMEDIO SERIAL 030521	17/08/2022	10	2	8	35%	981.320.00	98.132.00	305.101.00
165506010101	56050	BICICLETA MTB INTERMEDIO SERIAL 030367	17/08/2022	10	2	8	35%	981.320.00	98.132.00	305.101.00
165506010101	56051	BICICLETA MTB INTERMEDIO SERIAL 030728	17/08/2022	10	2	8	35%	981.320.00	98.132.00	305.101.00
165506010101	56052	BICICLETA MTB INTERMEDIO SERIAL 030085	17/08/2022	10	2	8	35%	981.320.00	98.132.00	305.101.00
165506010101	56053	BICICLETA MTB AVANZADO SERIAL 1007168	17/08/2022	10	2	8	35%	1.950.000.00	195.000.00	606.273.00
165506010101	56054	BICICLETA MTB AVANZADO SERIAL 1009359	17/08/2022	10	2	8	35%	1.950.000.00	195.000.00	606.273.00
165506010101	56055	BICICLETA MTB AVANZADO SERIAL 1006130	17/08/2022	10	2	8	35%	1.950.000.00	195.000.00	606.273.00
165506010101	56056	BICICLETA MTB AVANZADO SERIAL 1004855	17/08/2022	10	2	8	35%	1.950.000.00	195.000.00	606.273.00
165506010101	56057	BICICLETA MTB AVANZADO SERIAL 1003819	17/08/2022	10	2	8	35%	1.950.000.00	195.000.00	606.273.00
165506010101	56058	BICICLETA MTB AVANZADO SERIAL 1007312	17/08/2022	10	2	8	35%	1.950.000.00	195.000.00	606.273.00
165506010101	56059	BICICLETA MTB AVANZADO SERIAL 1007224	17/08/2022	10	2	8	35%	1.950.000.00	195.000.00	606.273.00
165506010101	56060	BICICLETA MTB AVANZADO SERIAL 1009212	17/08/2022	10	2	8	35%	1.950.000.00	195.000.00	606.273.00
165506010101	56061	BICICLETA MTB AVANZADO SERIAL 1005606	17/08/2022	10	2	8	35%	1.950.000.00	195.000.00	606.273.00
165506010101	56062	BICICLETA MTB AVANZADO SERIAL 1004487	17/08/2022	10	2	8	35%	1.950.000.00	195.000.00	606.273.00
165506010101	56063	BICICLETA MTB AVANZADO SERIAL 1007800	17/08/2022	10	2	8	35%	1.950.000.00	195.000.00	606.273.00
165506010101	56064	BICICLETA MTB AVANZADO SERIAL 1007197	17/08/2022	10	2	8	35%	1.950.000.00	195.000.00	606.273.00
165506010101	56065	BICICLETA MTB AVANZADO SERIAL 1007795	17/08/2022	10	2	8	35%	1.950.000.00	195.000.00	606.273.00
165506010101	56066	BICICLETA MTB AVANZADO SERIAL 1007213	17/08/2022	10	2	8	35%	1.950.000.00	195.000.00	606.273.00
165506010101	56067	BICICLETA MTB AVANZADO SERIAL 1005793	17/08/2022	10	2	8	35%	1.950.000.00	195.000.00	606.273.00
165506010101	56068	BICICLETA RUTA INICIAL SERIAL M2106 108	17/08/2022	10	2	8	35%	1.113.320.00	111.332.00	346.141.00
165506010101	56070	BICICLETA RUTA INTERMEDIO SERIAL GW 19764 C0479	17/08/2022	10	2	8	35%	2.019.320.00	201.932.00	627.825.00
165506010101	56071	BICICLETA RUTA INTERMEDIO SERIAL GW 19764 C0953	17/08/2022	10	2	8	35%	2.019.320.00	201.932.00	627.825.00
165506010101	56072	BICICLETA RUTA INTERMEDIO SERIAL GW 19764 B0671	17/08/2022	10	2	8	35%	2.019.320.00	201.932.00	627.825.00
165506010101	56073	BICICLETA RUTA INTERMEDIO SERIAL GW 19764 C1568	17/08/2022	10	2	8	35%	2.019.320.00	201.932.00	627.825.00
165506010101	56075	BICICLETA RUTA AVANZADO SERIAL GW 19764 F1043	17/08/2022	10	2	8	35%	3.283.320.00	328.332.00	1.020.814.00
165506010101	56076	BICICLETA RUTA AVANZADO SERIAL GW 19764 E0493	17/08/2022	10	2	8	35%	3.283.320.00	328.332.00	1.020.814.00
165506010101	56077	BICICLETA RUTA AVANZADO SERIAL GW 19764 F1230	17/08/2022	10	2	8	35%	3.283.320.00	328.332.00	1.020.814.00
165506010101	56078	BICICLETA RUTA AVANZADO SERIAL GW 19764 F0318	17/08/2022	10	2	8	35%	3.283.320.00	328.332.00	1.020.814.00
165506010101	56079	BICICLETA RUTA AVANZADO SERIAL GW 19764 F1202	17/08/2022	10	2	8	35%	3.283.320.00	328.332.00	1.020.814.00
165506010101	56080	BICICLETA RUTA AVANZADO SERIAL GW 19764 G0875	17/08/2022	10	2	8	35%	3.283.320.00	328.332.00	1.020.814.00
165506010101	56081	BICICLETA RUTA AVANZADO SERIAL GW 19764 F1394	17/08/2022	10	2	8	35%	3.283.320.00	328.332.00	1.020.814.00
165506010101	56082	BICICLETA RUTA AVANZADO SERIAL GW 19764 F1415	17/08/2022	10	2	8	35%	3.283.320.00	328.332.00	1.020.814.00
165506010101	56084	BICICLETA RUTA AVANZADO SERIAL GW 19764 G0925	17/08/2022	10	2	8	35%	3.283.320.00	328.332.00	1.020.814.00
165506010101	56085	BICICLETA RUTA AVANZADO SERIAL GW 19764 G1063	17/08/2022	10	2	8	35%	3.283.320.00	328.332.00	1.020.814.00
165506010101	56086	BICICLETA RUTA AVANZADO SERIAL GW 19764 G1247	17/08/2022	10	2	8	35%	3.283.320.00	328.332.00	1.020.814.00
165506010101	56087	BICICLETA RUTA AVANZADO SERIAL GW 19764 E0280	17/08/2022	10	2	8	35%	3.283.320.00	328.332.00	1.020.814.00
165506010101	56092	PISTOLA DE CALOR CON ESTUCHE	29/09/2022	10	2	8	35%	299.900.00	29.990.00	93.242.00
165506010101	56098	TABLERO ELECTRONICO DEPORTIVO DE BALONCESTO	07/10/2022	10	2	8	35%	93.551.939.00	9.355.194.00	29.086.148.00
165506010101	56099	TABLERO ELECTRONICO DE 24 SEGUNDOS BALONCESTO	07/10/2022	10	2	8	35%	16.115.443.00	1.611.544.00	5.010.438.00
165506010101	56100	TABLERO ELECTRONICO DE 24 SEGUNDOS BALONCESTO	07/10/2022	10	2	8	35%	16.115.443.00	1.611.544.00	5.010.438.00
165506010101	56102	BANCA PARA VESTUARIOS	07/10/2022	10	2	8	35%	1.663.335.00	166.334.00	517.146.00
165506010101	56103	BANCA PARA VESTUARIOS	07/10/2022	10	2	8	35%	1.663.335.00	166.334.00	517.146.00
165506010101	56104	BANCA PARA VESTUARIOS	07/10/2022	10	2	8	35%	1.663.335.00	166.334.00	517.146.00
165506010101	56105	BANCA PARA VESTUARIOS	07/10/2022	10	2	8	35%	1.663.335.00	166.334.00	517.146.00
165506010101	56106	BANCA PARA VESTUARIOS	07/10/2022	10	2	8	35%	1.663.335.00	166.334.00	517.146.00

INSTITUTO MUNICIPAL PARA LA RECREACION Y EL DEPORTE DE SOACHA

IMR/DFS

NIT: 832.000.906-6

DETALLE DE INVENTARIO DE ACTIVOS A

DICIEMBRE 31 DE 2023

CTA	PLAQUETA	DESCRIPCION	FECHA INGRESO	VUTIL	VETUSTES	VIDA RESTANTE	%DEPRE	VR DEPRECIABLE	VR SALVAMENTO	DEPRE ACUMULADA
165506010101	56107	BANCA PARA SUPLENTES	07/10/2022	10	2	8	35%	914.100.00	91.410.00	284.202.00
165506010101	56108	BANCA PARA SUPLENTES	07/10/2022	10	2	8	35%	914.100.00	91.410.00	284.202.00
165506010101	56109	BANCA PARA SUPLENTES	07/10/2022	10	2	8	35%	914.100.00	91.410.00	284.202.00
165506010101	56110	BANCA PARA SUPLENTES	07/10/2022	10	2	8	35%	914.100.00	91.410.00	284.202.00
165506010101	56111	BANCA PARA SUPLENTES	07/10/2022	10	2	8	35%	914.100.00	91.410.00	284.202.00
165506010101	56112	CARPA PLEGABLE CON ALTURA AJUSTABLE DE 4.50 MTS LARGO 3 MTS ANCHO Y 3.10 MTS ALTO	05/12/2022	10	2	8	35%	4.238.749.00	423.875.00	1.317.866.00
165506010101	56113	CARPA PLEGABLE CON ALTURA AJUSTABLE DE 4.50 MTS LARGO 3 MTS ANCHO Y 3.10 MTS ALTO	05/12/2022	10	2	8	35%	4.238.749.00	423.875.00	1.317.866.00
165506010101	56114	CARPA PLEGABLE CON ALTURA AJUSTABLE DE 4.50 MTS LARGO 3 MTS ANCHO Y 3.10 MTS ALTO	05/12/2022	10	2	8	35%	4.238.749.00	423.875.00	1.317.866.00
165506010101	56115	CARPA PLEGABLE CON ALTURA AJUSTABLE DE 4.50 MTS LARGO 3 MTS ANCHO Y 3.10 MTS ALTO	05/12/2022	10	2	8	35%	4.238.749.00	423.875.00	1.317.866.00
165506010101	56117	ARCO PUBLICITARIO TEXTIL CON MOTOR 3 AMPERIOS ILUMINACION INTERNA Y ANCLAJE	05/12/2022	10	2	8	35%	6.240.380.00	624.038.00	1.940.191.00
165506010101	56122	ESTABILIZADOR OSMO 4 SE DJI O.M. SE SN:5CNZK55000KLD5	17/12/2022	10	2	8	35%	1.225.000.00	122.500.00	380.864.00
165506010101	56123	MICROFONO RODE WIRELESS GO II MODEL: BY-BM9031	21/12/2022	10	2	8	35%	3.653.300.00	365.330.00	1.135.844.00
165506010101	56124	LENTE CANON EF-S 10-18 MM STM SN:1452001349	21/12/2022	10	2	8	35%	3.165.400.00	316.540.00	984.152.00
165506010101	56125	GS-DRONE DJI MINI 3 PRO SN: 1581F4XF C229E007JXB0	21/12/2022	10	2	8	35%	6.783.000.00	678.300.00	2.108.896.00
165506010101	56127	TRIPODO WEIFENG WF-6013	21/12/2022	10	2	8	35%	1.291.150.00	129.115.00	401.430.00
165506010101	56128	GS-CAMARA CANON EOS REBEL T81 EF-S 1855 SN:312033000757	21/12/2022	10	2	8	35%	7.937.300.00	793.730.00	2.277.909.00
165506010101	56129	INFLABLE SALTARIN CON MOTOR CON LOGOS INSTITUCIONALES	22/12/2022	10	2	8	35%	7.900.000.00	790.000.00	2.467.779.00
165506010101	56130	INFLABLE SALTARIN CON MOTOR CON LOGOS INSTITUCIONALES	22/12/2022	10	2	8	35%	7.900.000.00	790.000.00	2.467.779.00
165506010101	56131	INFLABLE SALTARIN CON MOTOR CON LOGOS INSTITUCIONALES	22/12/2022	10	2	8	35%	7.900.000.00	790.000.00	2.467.779.00
165506010101	56133	FERIA INFLABLE DE PUEBLO CON MOTOR Y LOGOS INSTITUCIONALES	22/12/2022	10	2	8	35%	3.375.000.00	337.500.00	1.049.318.00
165506010101	56134	FERIA INFLABLE DE PUEBLO CON MOTOR Y LOGOS INSTITUCIONALES	22/12/2022	10	2	8	35%	3.375.000.00	337.500.00	1.049.318.00
165506010101	56135	FERIA INFLABLE DE PUEBLO CON MOTOR Y LOGOS INSTITUCIONALES	22/12/2022	10	2	8	35%	3.375.000.00	337.500.00	1.049.318.00
165506010101	56137	TRAMPOLIN EN ACERO CON RED DE SEGURIDAD EN LA CIRCUNFERENCIA	22/12/2022	10	2	8	35%	2.625.000.00	262.500.00	816.136.00
165506010101	56138	TRAMPOLIN EN ACERO CON RED DE SEGURIDAD EN LA CIRCUNFERENCIA	22/12/2022	10	2	8	35%	2.625.000.00	262.500.00	816.136.00
165506010101	56139	TRAMPOLIN EN ACERO CON RED DE SEGURIDAD EN LA CIRCUNFERENCIA	22/12/2022	10	2	8	35%	2.625.000.00	262.500.00	816.136.00
165506010101	56140	BOLIRANA ELECTRONICA CON ESFERAS	22/12/2022	10	2	8	35%	1.825.000.00	182.500.00	567.409.00
165506010101	56141	BOLIRANA ELECTRONICA CON ESFERAS	22/12/2022	10	2	8	35%	1.825.000.00	182.500.00	567.409.00
165506010101	56142	BOLIRANA ELECTRONICA CON ESFERAS	22/12/2022	10	2	8	35%	1.825.000.00	182.500.00	567.409.00
165506010101	56143	BOLIRANA ELECTRONICA CON ESFERAS	22/12/2022	10	2	8	35%	1.825.000.00	182.500.00	567.409.00
165506010101	56144	BOLIRANA ELECTRONICA CON ESFERAS	22/12/2022	10	2	8	35%	1.825.000.00	182.500.00	567.409.00
165506010101	56146	RANA DEPORTIVA DE 40X40 CON ARGOLLAS Y TABLERO	22/12/2022	10	2	8	35%	310.000.00	31.000.00	96.382.00
165506010101	56147	RANA DEPORTIVA DE 40X40 CON ARGOLLAS Y TABLERO	22/12/2022	10	2	8	35%	310.000.00	31.000.00	96.382.00
165506010101	56148	RANA DEPORTIVA DE 40X40 CON ARGOLLAS Y TABLERO	22/12/2022	10	2	8	35%	310.000.00	31.000.00	96.382.00
165506010101	56149	RANA DEPORTIVA DE 40X40 CON ARGOLLAS Y TABLERO	22/12/2022	10	2	8	35%	310.000.00	31.000.00	96.382.00
165506010101	56150	RANA DEPORTIVA DE 40X40 CON ARGOLLAS Y TABLERO	22/12/2022	10	2	8	35%	310.000.00	31.000.00	96.382.00
165506010101	56151	RANA DEPORTIVA DE 40X40 CON ARGOLLAS Y TABLERO	22/12/2022	10	2	8	35%	310.000.00	31.000.00	96.382.00
165506010101	56152	RANA DEPORTIVA DE 40X40 CON ARGOLLAS Y TABLERO	22/12/2022	10	2	8	35%	310.000.00	31.000.00	96.382.00
165506010101	56153	RANA DEPORTIVA DE 40X40 CON ARGOLLAS Y TABLERO	22/12/2022	10	2	8	35%	310.000.00	31.000.00	96.382.00
165506010101	56154	RANA DEPORTIVA DE 40X40 CON ARGOLLAS Y TABLERO	22/12/2022	10	2	8	35%	310.000.00	31.000.00	96.382.00
165506010101	56155	RANA DEPORTIVA DE 40X40 CON ARGOLLAS Y TABLERO	22/12/2022	10	2	8	35%	310.000.00	31.000.00	96.382.00
Suma 165506010101								1.102.124.966.00	110.212.504.00	720.662.320.00
165511010101	195	TRACTOR CORTA CESPED TIPO TIME CUTTER CON MOTOR KAWASAKI DE 24 HP MOD 74924- SN 31200454	25/07/2012	10	11	-1	100%	15.750.000.00	1.575.000.00	14.175.000.00
165511010101	430	TRACTOR CORTA CESPED (MARCA TORO)	10/02/1998	10	23	-13	100%	8.673.737.00	867.374.00	7.806.363.00
165511010101	8245	BILLADORA PULIDORA INDUSTRIAL 17 HD STARLINE	23/10/2013	10	11	-1	100%	3.316.714.00	331.671.00	2.985.043.00
165511010101	8246	BILLADORA PULIDORA INDUSTRIAL 20HD STARLINE SN 213-0980	23/10/2013	10	11	-1	100%	3.618.166.00	361.817.00	3.256.349.00
165511010101	8362	GUADAMA 52 CC DOS TIEMPOS	29/12/2014	10	10	0	100%	1.404.874.00	140.487.00	1.264.387.00
165511010101	8363	GUADAMA 52 CC DOS TIEMPOS	29/12/2014	10	10	0	100%	1.404.874.00	140.487.00	1.264.387.00
165511010101	8364	GUADAMA 52 CC DOS TIEMPOS	29/12/2014	10	10	0	100%	1.404.874.00	140.487.00	1.264.387.00
165511010101	8365	EQUIPO DE SOLDADURA	29/12/2014	10	10	0	100%	629.000.00	62.900.00	566.100.00
165511010101	8366	PULIDORA 9	29/12/2014	10	10	0	100%	650.000.00	65.000.00	585.000.00
165511010101	8367	PULIDORA 9	29/12/2014	10	10	0	100%	650.000.00	65.000.00	585.000.00
165511010101	8369	ROTO MARTILLO	19/12/2014	10	10	0	100%	800.000.00	80.000.00	720.000.00
165511010101	8501	GUADADORA A GASOLINA MOTOR 2 TIEMPOS	28/12/2017	10	7	3	89%	1.460.500.00	146.050.00	1.171.055.00

INSTITUTO MUNICIPAL PARA LA RECREACION Y EL DEPORTE DE SOACHA

IMRFDs

NIT: 832.000.906-6

DETALLE DE INVENTARIO DE ACTIVOS A

DICIEMBRE 31 DE 2023

CTA	PLAQUETA	DESCRIPCION	FECHA INGRESO	VUTIL	VETUSTES	VIDA RESTANTE	%DEPRE	VR DEPRECIABLE	VR SALVAMENTO	DEPRE ACUMULADA
165511010101	8502	GUADADADORA A GASOLINA MOTOR 2 TIEMPOS	28/12/2017	10	3	3	89%	1.460.900.00	146.050.00	1.171.055.00
165511010101	8503	GUADADADORA A GASOLINA MOTOR 2 TIEMPOS	28/12/2017	10	7	7	89%	1.460.900.00	146.050.00	1.171.055.00
165511010101	8504	GUADADADORA A GASOLINA MOTOR 2 TIEMPOS	28/12/2017	10	7	7	89%	1.460.900.00	146.050.00	1.171.055.00
165511010101	8505	GUADADADORA A GASOLINA MOTOR 2 TIEMPOS	28/12/2017	10	7	7	89%	1.460.900.00	146.050.00	1.171.055.00
165511010101	8506	GUADADADORA A GASOLINA MOTOR 2 TIEMPOS	28/12/2017	10	7	7	89%	1.460.900.00	146.050.00	1.171.055.00
165511010101	8507	FUMIGADORA DE CILINDRAJE 30.5 CC	28/12/2017	10	3	3	89%	2.510.900.00	251.090.00	2.013.285.00
165511010101	51104	PULIDORA DOBLE GUARDA PARA DISCO DE 7 Y 9	15/11/2018	10	6	4	82%	935.340.00	38.675.00	688.750.00
165511010101	51106	FUMIGADORA ROYAL ALIADA DE 20 LT	16/11/2018	10	6	4	82%	386.750.00	38.675.00	284.789.00
165511010101	51108	HIDROLAVADORA 2700PS	16/11/2018	10	6	4	82%	2.142.000.00	214.200.00	1.577.291.00
165511010101	51107	GUADA*AA 2.5HP B45	16/11/2018	10	6	4	82%	2.082.500.00	208.250.00	1.533.477.00
165511010101	51108	GUADA*AA 2.5HP B45	16/11/2018	10	6	4	82%	2.082.500.00	208.250.00	1.533.477.00
165511010101	55012	COMPRESOR DE 150 LIBRAS DE 1HP COMPLETO	23/11/2018	10	6	4	82%	1.225.224.00	122.522.00	902.211.00
165511010101	55013	EQUIPO PARA SOLDAR DE 200AMP	28/11/2018	10	6	4	82%	1.599.987.00	159.987.00	1.178.089.00
165511010101	55074	CORTACETO GASOLINA DE 0.85 KW DE POTENCIA	28/11/2018	10	6	4	82%	1.874.875.00	187.488.00	1.360.589.00
165511010101	55015	ANDAMIO CERTIFICADO HORIZONTAL CON PLANCHONES	28/11/2018	10	6	4	82%	381.395.00	38.140.00	280.845.00
165511010101	55016	ANDAMIO CERTIFICADO HORIZONTAL CON PLANCHONES	28/11/2018	10	6	4	82%	381.395.00	38.140.00	280.845.00
165511010101	55017	ANDAMIO CERTIFICADO HORIZONTAL CON PLANCHONES	28/11/2018	10	6	4	82%	381.395.00	38.140.00	280.845.00
165511010101	55018	ANDAMIO CERTIFICADO HORIZONTAL CON PLANCHONES	28/11/2018	10	6	4	82%	381.395.00	38.140.00	280.845.00
165511010101	55019	ANDAMIO CERTIFICADO HORIZONTAL CON PLANCHONES	28/11/2018	10	6	4	82%	381.395.00	38.140.00	280.845.00
165511010101	55020	ANDAMIO CERTIFICADO HORIZONTAL CON PLANCHONES	28/11/2018	10	6	4	82%	381.395.00	38.140.00	280.845.00
165511010101	55021	ANDAMIO CERTIFICADO HORIZONTAL CON PLANCHONES	28/11/2018	10	6	4	82%	381.395.00	38.140.00	280.845.00
165511010101	55022	ANDAMIO CERTIFICADO HORIZONTAL CON PLANCHONES	28/11/2018	10	6	4	82%	381.395.00	38.140.00	280.845.00
165511010101		AIRE ACONDICIONADO HACER AAF-S09 CONVENCIONAL 9000 BTU; 115V								
165511010101	55025	BLANCO	20/12/2018	10	6	4	82%	1.654.100.00	165.410.00	1.218.019.00
165511010101	55094	PULIDORA DE 8500RPM	07/12/2018	10	6	4	82%	430.000.00	43.000.00	316.636.00
165511010101	55095	EXTENSION DE ALTA CAPACIDAD	07/12/2018	10	6	4	82%	270.955.00	27.095.00	199.226.00
165511010101	55192	COMPRESOR DE 1HP PRESION 115PSI	31/12/2018	10	6	4	82%	1.142.715.00	114.272.00	841.463.00
165511010101	55209	EQUIPO DE SOLDADURA MARCA WELDTCH SN WTSI-130	05/06/2019	10	5	5	73%	70.000.00	70.000.00	458.182.00
165511010101	55232	COMPRESOR DE 150L DE WALT SN 2969498074	28/10/2019	10	5	5	73%	1.128.736.00	112.874.00	738.809.00
165511010101	55233	EQUIPO DE SOLDADURA AX TECH250	28/10/2019	10	5	5	73%	2.030.000.00	203.000.00	1.328.727.00
165511010101	55234	PRESA DE BANCO	28/10/2019	10	5	5	73%	580.000.00	58.000.00	379.636.00
165511010101	55235	PULIDORA PEQUENA	28/10/2019	10	5	5	73%	861.681.00	86.168.00	564.009.00
165511010101	55236	PULIDORA PEQUENA	28/10/2019	10	5	5	73%	861.681.00	86.168.00	564.009.00
165511010101	55237	TALADRO DE 1/2	28/10/2019	10	5	5	73%	239.106.00	23.911.00	156.505.00
165511010101	55238	TALADRO DE 1/2	28/10/2019	10	5	5	73%	239.106.00	23.911.00	156.505.00
165511010101	55239	TRONZADORA 14	28/10/2019	10	5	5	73%	1.157.049.00	115.705.00	757.341.00
165511010101	55850	COMPRESOR DE 150 LB CON UNA MANGUERA DE 15MT Y PISTOLA DE ALTA	05/02/2021	10	3	7	49%	2.119.000.00	211.900.00	936.213.00
165511010101	55851	COMPRESOR DE 150 LB CON UNA MANGUERA DE 15MT Y PISTOLA DE ALTA	05/02/2021	10	3	7	49%	2.119.000.00	211.900.00	936.213.00
165511010101	55852	COMPRESOR DE 150 LB CON UNA MANGUERA DE 15MT Y PISTOLA DE ALTA	05/02/2021	10	3	7	49%	2.119.000.00	211.900.00	936.213.00
165511010101	55853	EQUIPO DE SOLDADURA	05/02/2021	10	3	7	49%	700.000.00	70.000.00	309.273.00
165511010101	55854	EQUIPO DE SOLDADURA	05/02/2021	10	3	7	49%	700.000.00	70.000.00	309.273.00
165511010101	55855	EQUIPO DE SOLDADURA	05/02/2021	10	3	7	49%	700.000.00	70.000.00	309.273.00
165511010101	55861	KIT ARNES Y SISTEMA DE LINEA VIDA	05/02/2021	10	3	7	49%	650.000.00	65.000.00	287.182.00
165511010101	55862	KIT ARNES Y SISTEMA DE LINEA VIDA	05/02/2021	10	3	7	49%	650.000.00	65.000.00	287.182.00
165511010101	55863	KIT ARNES Y SISTEMA DE LINEA VIDA	05/02/2021	10	3	7	49%	650.000.00	65.000.00	287.182.00
165511010101	55864	KIT ARNES Y SISTEMA DE LINEA VIDA	05/02/2021	10	3	7	49%	650.000.00	65.000.00	287.182.00
165511010101	55865	KIT ARNES Y SISTEMA DE LINEA VIDA	05/02/2021	10	3	7	49%	650.000.00	65.000.00	287.182.00
165511010101	55866	KIT ARNES Y SISTEMA DE LINEA VIDA	05/02/2021	10	3	7	49%	650.000.00	65.000.00	287.182.00
165511010101	55867	KIT ARNES Y SISTEMA DE LINEA VIDA	05/02/2021	10	3	7	49%	650.000.00	65.000.00	287.182.00
165511010101	55869	MULTIMETRO DIG CON MEDICION	05/02/2021	10	3	7	49%	215.000.00	21.500.00	94.991.00
165511010101	55870	MULTIMETRO DIG CON MEDICION	05/02/2021	10	3	7	49%	215.000.00	21.500.00	94.991.00
165511010101	55872	PULIDORA 4 1/2	05/02/2021	10	3	7	49%	530.000.00	53.000.00	234.164.00
165511010101	55873	PULIDORA 4 1/2	05/02/2021	10	3	7	49%	530.000.00	53.000.00	234.164.00
165511010101	55874	PULIDORA 4 1/2	05/02/2021	10	3	7	49%	530.000.00	53.000.00	234.164.00
165511010101	55875	PULIDORA 4 1/2	05/02/2021	10	3	7	49%	530.000.00	53.000.00	234.164.00
165511010101	55877	PULIDORA DOBLE GUARDA DE 7" Y 9"	05/02/2021	10	3	7	49%	1.500.000.00	150.000.00	662.727.00
165511010101	55878	PULIDORA DOBLE GUARDA DE 7" Y 9"	05/02/2021	10	3	7	49%	1.500.000.00	150.000.00	662.727.00
165511010101	55879	PULIDORA DOBLE GUARDA DE 7" Y 9"	05/02/2021	10	3	7	49%	1.500.000.00	150.000.00	662.727.00
165511010101	55880	PULIDORA DOBLE GUARDA DE 7" Y 9"	05/02/2021	10	3	7	49%	1.500.000.00	150.000.00	662.727.00

INSTITUTO MUNICIPAL PARA LA RECREACION Y EL DEPORTE DE SOACHA

IMRFDs

NIT: 832.000.906-6

DETALLE DE INVENTARIO DE ACTIVOS A

DICIEMBRE 31 DE 2023

CTA	PLAQUETA	DESCRIPCION	FECHA INGRESO	VUTIL	VETUSTES	VIDA RESTANTE	%DEPRE	VR DEPRECIABLE	VR SALVAMENTO	DEPRE ACUMULADA
166511010101	58881	TALADRO PERCUTOR INLAMBRICO	05/02/2021	10	3	7	49%	580.000,00	58.000,00	256.255,00
166511010101	58882	TALADRO PERCUTOR INLAMBRICO	05/02/2021	10	3	7	49%	580.000,00	58.000,00	256.255,00
166511010101	58883	TALADRO PERCUTOR INLAMBRICO	05/02/2021	10	3	7	49%	580.000,00	58.000,00	256.255,00
166511010101	58884	TALADRO PERCUTOR INLAMBRICO	05/02/2021	10	3	7	49%	580.000,00	58.000,00	256.255,00
166511010101	58885	TALADRO PERCUTOR INLAMBRICO	05/02/2021	10	3	7	49%	580.000,00	58.000,00	256.255,00
166511010101	58898	150 PSI REDONDO	17/12/2021	10	3	7	49%	527.834,00	52.783,00	233.207,00
166511010101	58905	CORTACETO GASOLINA 25CC	17/12/2021	10	3	7	49%	557.010,00	55.701,00	246.097,00
166511010101	58906	CORTACETO GASOLINA 25CC	17/12/2021	10	3	7	49%	557.010,00	55.701,00	246.097,00
166511010101	58915	GUADANA CC 2 TIEMPOS	17/12/2021	10	3	7	49%	954.875,00	95.488,00	421.881,00
166511010101	58916	GUADANA CC 2 TIEMPOS	17/12/2021	10	3	7	49%	954.875,00	95.488,00	421.881,00
166511010101	58917	GUADANA CC 2 TIEMPOS	17/12/2021	10	3	7	49%	954.875,00	95.488,00	421.881,00
166511010101	58918	GUADANADORA REF 143-I CON ACCESORIOS (ARNES-CARETA Y CUBRE CANILLA)	17/12/2021	10	3	7	49%	954.875,00	95.488,00	421.881,00
166511010101	58970	CORTASETOS GASOLINA 25CC INDUSTRIAL	10/03/2022	10	2	8	35%	557.010,00	55.701,00	173.179,00
166511010101	58971	CORTASETOS GASOLINA 25CC INDUSTRIAL	10/03/2022	10	2	8	35%	557.010,00	55.701,00	173.179,00
166511010101	58973	GUADANADORAS CON ACCESORIOS	10/03/2022	10	2	8	35%	954.875,00	95.488,00	296.879,00
166511010101	58974	GUADANADORAS CON ACCESORIOS	10/03/2022	10	2	8	35%	954.875,00	95.488,00	296.879,00
166511010101	58975	GUADANADORAS CON ACCESORIOS	10/03/2022	10	2	8	35%	954.875,00	95.488,00	296.879,00
166511010101	58976	GUADANADORAS CON ACCESORIOS	10/03/2022	10	2	8	35%	954.875,00	95.488,00	296.879,00
166511010101	58977	PULIDORA 4 1/2	10/03/2022	10	2	8	35%	371.340,00	37.134,00	115.453,00
166511010101	58978	PULIDORA 4 1/2	10/03/2022	10	2	8	35%	371.340,00	37.134,00	115.453,00
166511010101	58979	PULIDORA 4 1/2	10/03/2022	10	2	8	35%	371.340,00	37.134,00	115.453,00
166511010101	58980	EQUIPO DE SOLDADURA INVERSOR LINCOLN	10/03/2022	10	2	8	35%	1.717.462,00	171.746,00	533.975,00
166511010101	58981	EQUIPO DE SOLDADURA INVERSOR LINCOLN	10/03/2022	10	2	8	35%	1.717.462,00	171.746,00	533.975,00
166511010101	58982	PULIDORA 4 1/2"	10/03/2022	10	2	8	35%	2.123.000,00	212.300,00	660.060,00
166511010101	58988	ATORNILLADOR ELECTRICO 29 PIEZAS	22/08/2022	10	2	8	35%	20.990,00	2.099,00	65.260,00
166511010101	58989	ATORNILLADOR ELECTRICO 29 PIEZAS	22/08/2022	10	2	8	35%	20.990,00	2.099,00	65.260,00
166511010101	58990	GUADANA CC 2 TIEMPOS	29/09/2022	10	2	8	35%	1.982.000,00	198.200,00	616.222,00
166511010101	58991	GUADANA CC 2 TIEMPOS	29/09/2022	10	2	8	35%	1.982.000,00	198.200,00	616.222,00
166511010101	58993	PULIDORA INDUSTRIAL 4 1/2" - 1500 W	29/09/2022	10	2	8	35%	749.970,00	74.997,00	233.172,00
166511010101	58994	PULIDORA INDUSTRIAL 4 1/2" - 1500 W	29/09/2022	10	2	8	35%	749.970,00	74.997,00	233.172,00
166511010101	58996	TALADRO PERCUTOR 1 1/2" 770 W 2800 RPM	29/09/2022	10	2	8	35%	415.870,00	41.587,00	129.298,00
166511010101	58997	TALADRO PERCUTOR 1 1/2" 770 W 2800 RPM	29/09/2022	10	2	8	35%	415.870,00	41.587,00	129.298,00
166511010101	Suma	166511010101						124.490.387,00	12.449.046,00	81.430.746,00
166501010101	135	TELEVISOR PLASMA LG DE 42" COD COSRVH MOD 42PCSRVHMD SN 801RMWV011697 CON CONTROL	07/02/2008	10	13	-3	100%	4.940.000,00	98.800,00	4.841.200,00
166501010101	147	ESCRITORIO EN L DE 180 -190 CON VADE NEGRO (1)	21/04/2009	10	12	-2	100%	986.000,00	19.720,00	966.280,00
166501010101	148	ARCHIVADOR TRES GAVETAS EN MADERA MOHO	21/04/2009	10	12	-2	100%	556.800,00	11.136,00	545.664,00
166501010101	149	SILLA EJECUTIVA BAJA DE COLOR NEGRO	21/04/2009	10	12	-2	100%	440.800,00	8.816,00	431.984,00
166501010101	153	SOFA DE DOS PUESTOS CON BRAZOS EN CUARENTIN AZUL	21/04/2009	10	12	-2	100%	1.044.000,00	20.880,00	1.023.120,00
166501010101	154	POLTRONA CON BRAZOS	21/04/2009	10	12	-2	100%	522.000,00	10.440,00	511.560,00
166501010101	155	MESA DE CENTRO EN MADERA DE 1'50	21/04/2009	10	12	-2	100%	266.800,00	5.336,00	261.464,00
166501010101	156	ARCHIVADOR METALICO FOLDERAMA DE DOS PUERTAS COLOR GRIS	20/03/2007	10	14	-4	100%	600.000,00	12.000,00	588.000,00
166501010101	166	ESCRITORIO CON ARCHIVADOR AUXILIAR Y CHAPA	20/03/2007	10	14	-4	100%	450.000,00	9.000,00	441.000,00
166501010101	167	ARCHIVADOR DE PARED	15/09/2009	10	12	-2	100%	337.212,00	6.744,00	330.468,00
166501010101	169	SILLA GIRATORIA TIPO SECRETARIA COLOR AZUL	21/04/2009	10	12	-2	100%	185.800,00	3.712,00	181.888,00
166501010101	180	ESCRITORIO CON ARCHIVADOR AUXILIAR Y CHAPA	20/03/2007	10	14	-4	100%	450.000,00	9.000,00	441.000,00
166501010101	187	ESCRITORIO CON ARCHIVADOR AUXILIAR Y CHAPA	20/03/2007	10	14	-4	100%	450.000,00	9.000,00	441.000,00
166501010101	211	ARCHIVADOR TRES GAVETAS EN MADERA MOHO	21/04/2009	10	12	-2	100%	556.800,00	11.136,00	545.664,00
166501010101	218	ESCRITORIO CON ARCHIVADOR AUXILIAR Y CHAPA	20/03/2007	10	14	-4	100%	450.000,00	9.000,00	441.000,00
166501010101	221	CAJA FUERTE MARCA ANCLA COLOR CAFE	20/03/2007	10	14	-4	100%	900.000,00	18.000,00	882.000,00
166501010101	222	ARCHIVADOR SISTEMA RODANTE COLOR GRIS	31/12/1998	10	23	-13	100%	8.797.720,00	175.954,00	8.621.766,00
166501010101	223	SILLA GIRATORIA TIPO SECRETARIA COLOR AZUL	21/04/2009	10	12	-2	100%	185.800,00	3.712,00	181.888,00
166501010101	234	ESCRITORIO CON ARCHIVADOR AUXILIAR Y CHAPA	20/03/2007	10	14	-4	100%	450.000,00	9.000,00	441.000,00
166501010101	236	SILLA GIRATORIA TIPO SECRETARIA COLOR AZUL	21/04/2009	10	12	-2	100%	185.800,00	3.712,00	181.888,00
166501010101	238	ARCHIVADOR NEGRO METALICO CON PUERTAS Y DIVISIONES	20/03/2007	10	14	-4	100%	500.000,00	10.000,00	490.000,00
166501010101	240	MADERA	20/03/2007	10	14	-4	100%	450.000,00	9.000,00	441.000,00
166501010101	241	ESCRITORIO FORMICO CON ARCHIVADOR AUXILIAR Y CHAPA	20/03/2007	10	14	-4	100%	450.000,00	9.000,00	441.000,00
166501010101	246	ESCRITORIO FORMICO CON ARCHIVADOR AUXILIAR Y CHAPA	20/03/2007	10	14	-4	100%	450.000,00	9.000,00	441.000,00
166501010101	247	REPISA CERRADA PARA PARED COSHPTIK2 PA= AZUL REINA	15/09/2009	10	12	-2	100%	337.212,00	6.744,00	330.468,00
166501010101	251	ESCRITORIO FORMICO CON ARCHIVADOR AUXILIAR Y CHAPA	20/03/2007	10	14	-4	100%	450.000,00	9.000,00	441.000,00

INSTITUTO MUNICIPAL PARA LA RECREACION Y EL DEPORTE DE SOACHA

IMRFDs

NIT: 832.000.906-6

DETALLE DE INVENTARIO DE ACTIVOS A

DICIEMBRE 31 DE 2023

CTA	PLAQUETA	DESCRIPCION	FECHA INGRESO	VUTIL	VETUSTES	VIDA RESTANTE	%DEPRE	VR DEPRECIABLE	VR SALVAMENTO	DEPRE ACUMULADA
166501010101	253	ESCRITORIO FORMICO 2 CALAJONES COLOR GRIS	20/03/2007	10	14	-4	100%	450.000,00	9.000,00	441.000,00
166501010101	380	ARCHIVADOR DE PARED COSHY1K2 PAL-AZUL REINA	15/09/2009	10	12	-2	100%	337.212,00	6.744,00	330.468,00
166501010101	384	ESCRITORIO CON ARCHIVADOR AUXILIAR Y CHAPA	20/03/2007	10	14	-4	100%	450.000,00	9.000,00	441.000,00
166501010101	415	SILLA GIRATORIA TIPO SECRETARIA COLOR AZUL	21/04/2009	10	12	-2	100%	185.600,00	3.712,00	181.888,00
166501010101	416	SILLA GIRATORIA TIPO SECRETARIA COLOR AZUL	21/04/2009	10	12	-2	100%	185.600,00	3.712,00	181.888,00
166501010101	417	SILLA GIRATORIA TIPO SECRETARIA COLOR AZUL	21/04/2009	10	12	-2	100%	185.600,00	3.712,00	181.888,00
166501010101	418	SILLA GIRATORIA TIPO SECRETARIA COLOR AZUL	21/04/2009	10	12	-2	100%	185.600,00	3.712,00	181.888,00
166501010101	419	SILLA GIRATORIA TIPO SECRETARIA COLOR AZUL	21/04/2009	10	12	-2	100%	185.600,00	3.712,00	181.888,00
166501010101	420	SILLA GIRATORIA TIPO SECRETARIA COLOR AZUL	21/04/2009	10	12	-2	100%	185.600,00	3.712,00	181.888,00
166501010101	423	ARCHIVADOR COLOR GRIS Y NEGRO CON PUERTAS Y DIVISIONES	20/03/2007	10	14	-4	100%	600.000,00	12.000,00	588.000,00
166501010101	436	GULLOTINA EN METAL MERLETTO	20/04/2010	10	11	-1	100%	184.675,00	3.694,00	180.981,00
166501010101	437	PERFORADORA SEMI INDUSTRIAL 2 HUECOS	26/05/2010	10	11	-1	100%	191.400,00	3.828,00	187.572,00
166501010101	438	PERFORADORA SEMI INDUSTRIAL 2 HUECOS	26/05/2010	10	11	-1	100%	191.400,00	3.828,00	187.572,00
166501010101	491	ESCRITORIO CON ARCHIVADOR AUXILIAR Y CHAPA COLOR GRIS	20/03/2007	10	14	-4	100%	450.000,00	9.000,00	441.000,00
166501010101	495	ESCRITORIO CON ARCHIVADOR AUXILIAR Y CHAPA	20/03/2007	10	14	-4	100%	450.000,00	9.000,00	441.000,00
166501010101	496	ESCRITORIO EN FORMICA COLOR MADERA	20/03/2007	10	14	-4	100%	450.000,00	9.000,00	441.000,00
166501010101	497	ESCRITORIO CON ARCHIVADOR AUXILIAR Y CHAPA	20/03/2007	10	14	-4	100%	450.000,00	9.000,00	441.000,00
166501010101	498	ESCRITORIO CON ARCHIVADOR AUXILIAR Y CHAPA	20/03/2007	10	14	-4	100%	450.000,00	9.000,00	441.000,00
166501010101	503	ESTANTE METALICO	20/03/2007	10	14	-4	100%	200.000,00	4.000,00	196.000,00
166501010101	602	ESCRITORIO CON ARCHIVADOR AUXILIAR Y CHAPA REVISAR	20/03/2007	10	14	-4	100%	450.000,00	9.000,00	441.000,00
166501010101	674	MESON TIPO RECEPCION CON FRENTE Y MESA BAJA CORRIDA	26/12/2016	10	8	2	95%	1.825.000,00	36.500,00	1.890.945,00
166501010101	687	SILLA EJECUTIVA ALTA DE OFICINA EN SINTETICO	26/12/2016	10	8	2	95%	758.333,00	15.167,00	702.630,00
166501010101	688	SILLA EJECUTIVA ALTA DE OFICINA EN SINTETICO	26/12/2016	10	8	2	95%	758.333,00	15.167,00	702.630,00
166501010101	689	MESA DE JUNTAS	26/12/2016	10	8	2	95%	2.250.000,00	45.000,00	2.084.727,00
166501010101	695	SILLA EJECUTIVA ALTA DE OFICINA EN SINTETICO	26/12/2016	10	8	2	95%	758.333,00	15.167,00	702.630,00
166501010101	697	SILLA EJECUTIVA ALTA DE OFICINA EN SINTETICO	26/12/2016	10	8	2	95%	758.333,00	15.167,00	702.630,00
166501010101	698	mensual	14/12/2016	10	8	2	95%	1.230.000,00	24.600,00	1.139.651,00
166501010101	747	ARCHIVADOR 4 GAVETAS L 60 METALICOS 136*47*60CM	24/12/2015	10	9	1	98%	532.972,00	10.659,00	512.816,00
166501010101	748	SILLA EJECUTIVA ALTA DE OFICINA EN SINTETICO	24/12/2015	10	9	1	98%	758.333,00	15.167,00	729.654,00
166501010101	771	ARCHIVADOR 4 GAVETAS L 60 METALICOS 136*47*60CM	24/12/2015	10	9	1	98%	532.972,00	10.659,00	512.816,00
166501010101	772	ARCHIVADOR 4 GAVETAS L 60 METALICOS 136*47*60CM	24/12/2015	10	9	1	98%	532.972,00	10.659,00	512.816,00
166501010101	773	ARCHIVADOR 4 GAVETAS L 60 METALICOS 136*47*60CM	24/12/2015	10	9	1	98%	532.972,00	10.659,00	512.816,00
166501010101	774	SILLA EJECUTIVA ALTA DE OFICINA EN SINTETICO	24/12/2015	10	9	1	98%	758.333,00	15.167,00	729.654,00
166501010101	775	ARCHIVADOR 4 GAVETAS L 60 METALICOS 136*47*60CM	24/12/2015	10	9	1	98%	532.972,00	10.659,00	512.816,00
166501010101	776	ARCHIVADOR 4 GAVETAS L 60 METALICOS 136*47*60CM	24/12/2015	10	9	1	98%	532.972,00	10.659,00	512.816,00
166501010101	777	ARCHIVADOR 4 GAVETAS L 60 METALICOS 136*47*60CM	24/12/2015	10	9	1	98%	532.972,00	10.659,00	512.816,00
166501010101	785	BRAZO	24/12/2015	10	9	1	98%	211.832,00	4.237,00	203.821,00
166501010101	786	SILLA EJECUTIVA BASE CROMADA ESPALDAR EN MALL COLOR NEGRO CON	24/12/2015	10	9	1	98%	211.832,00	4.237,00	203.821,00
166501010101	787	ARCHIVADOR HORIZONTAL 3 GAVETAS METALICO 102*90*50CM	24/12/2015	10	9	1	98%	539.806,00	10.796,00	519.392,00
166501010101	794	ARCHIVADOR HORIZONTAL 3 GAVETAS METALICO 102*90*50CM	24/12/2015	10	9	1	98%	539.806,00	10.796,00	519.392,00
166501010101	796	ARCHIVADOR 4 GAVETAS L 60 METALICOS 136*47*60CM	24/12/2015	10	9	1	98%	532.972,00	10.659,00	512.816,00
166501010101	797	SILLA EJECUTIVA ALTA DE OFICINA EN SINTETICO	24/12/2015	10	9	1	98%	758.333,00	15.167,00	729.654,00
166501010101	798	ARCHIVADOR 4 GAVETAS L 60 METALICOS 136*47*60CM	24/12/2015	10	9	1	98%	532.972,00	10.659,00	512.816,00
166501010101	836	ARCHIVADOR 4 GAVETAS L 60 METALICOS 136*47*60CM	24/12/2015	10	9	1	98%	532.972,00	10.659,00	512.816,00
166501010101	839	ARCHIVADOR HORIZONTAL 3 GAVETAS METALICO 102*90*50CM	24/12/2015	10	9	1	98%	539.806,00	10.796,00	519.392,00
166501010101	840	SILLA EJECUTIVA ALTA DE OFICINA EN SINTETICO	26/12/2016	10	8	2	95%	758.333,00	15.167,00	702.630,00
166501010101	881	SILLA TAPIZADO BLANCO SALA DE JUNTAS	27/12/2017	10	7	3	89%	679.999,00	13.600,00	593.701,00
166501010101	882	SILLA TAPIZADO BLANCO SALA DE JUNTAS	27/12/2017	10	7	3	89%	679.999,00	13.600,00	593.701,00
166501010101	883	SILLA TAPIZADO BLANCO SALA DE JUNTAS	27/12/2017	10	7	3	89%	679.999,00	13.600,00	593.701,00
166501010101	884	SILLA TAPIZADO BLANCO SALA DE JUNTAS	27/12/2017	10	7	3	89%	679.999,00	13.600,00	593.701,00
166501010101	885	SILLA TAPIZADO BLANCO SALA DE JUNTAS	27/12/2017	10	7	3	89%	679.999,00	13.600,00	593.701,00
166501010101	886	SILLA TAPIZADO BLANCO SALA DE JUNTAS	27/12/2017	10	7	3	89%	679.999,00	13.600,00	593.701,00
166501010101	887	SILLA TAPIZADO BLANCO SALA DE JUNTAS	27/12/2017	10	7	3	89%	679.999,00	13.600,00	593.701,00
166501010101	888	SILLA TAPIZADO BLANCO SALA DE JUNTAS	27/12/2017	10	7	3	89%	679.999,00	13.600,00	593.701,00
166501010101	889	SILLA TAPIZADO BLANCO SALA DE JUNTAS	27/12/2017	10	7	3	89%	679.999,00	13.600,00	593.701,00
166501010101	890	CAJONES SUECOS	07/03/2013	10	11	-1	100%	1.044.000,00	20.880,00	1.023.120,00
166501010101	8304	SILLA DUBAY EJECUTIVA GIRATORIA EN MALLA NEGRA	26/12/2014	10	10	0	100%	203.708,00	4.074,00	199.634,00
166501010101	8305	SILLA DUBAY EJECUTIVA GIRATORIA EN MALLA NEGRA	26/12/2014	10	10	0	100%	203.708,00	4.074,00	199.634,00

INSTITUTO MUNICIPAL PARA LA RECREACION Y EL DEPORTE DE SOACHA

IMR/FRDS

NIT: 832.000.906-6

DETALLE DE INVENTARIO DE ACTIVOS A

DICIEMBRE 31 DE 2023

CTA	PLAQUETA	DESCRIPCION	FECHA INGRESO	VUTIL	VETUSTES	VIDA RESTANTE	%DEPRE	VR DEPRECIABLE	VR SALVAMENTO	DEPRE ACUMULADA
166501010101	8306	SILLA DUBAY EJECUTIVA GIRATORIA EN MALLA NEGRA	26/12/2014	10	10	0	100%	203.708.00	4.074.00	199.634.00
166501010101	8307	SILLA DUBAY EJECUTIVA GIRATORIA EN MALLA NEGRA	26/12/2014	10	10	0	100%	203.708.00	4.074.00	199.634.00
166501010101	8308	SILLA DUBAY EJECUTIVA GIRATORIA EN MALLA NEGRA	26/12/2014	10	10	0	100%	203.708.00	4.074.00	199.634.00
166501010101	8309	SILLA DUBAY EJECUTIVA GIRATORIA EN MALLA NEGRA	26/12/2014	10	10	0	100%	203.708.00	4.074.00	199.634.00
166501010101	8310	SILLA DUBAY EJECUTIVA GIRATORIA EN MALLA NEGRA	26/12/2014	10	10	0	100%	203.708.00	4.074.00	199.634.00
166501010101	8311	SILLA DUBAY EJECUTIVA GIRATORIA EN MALLA NEGRA	26/12/2014	10	10	0	100%	203.708.00	4.074.00	199.634.00
166501010101	8312	SILLA DUBAY EJECUTIVA GIRATORIA EN MALLA NEGRA	26/12/2014	10	10	0	100%	203.708.00	4.074.00	199.634.00
166501010101	8313	SILLA DUBAY EJECUTIVA GIRATORIA EN MALLA NEGRA	26/12/2014	10	10	0	100%	203.708.00	4.074.00	199.634.00
166501010101	8314	SILLA DUBAY EJECUTIVA GIRATORIA EN MALLA NEGRA	26/12/2014	10	10	0	100%	203.708.00	4.074.00	199.634.00
166501010101	8315	SILLA DUBAY EJECUTIVA GIRATORIA EN MALLA NEGRA	26/12/2014	10	10	0	100%	203.708.00	4.074.00	199.634.00
166501010101	8316	SILLA DUBAY EJECUTIVA GIRATORIA EN MALLA NEGRA	26/12/2014	10	10	0	100%	203.708.00	4.074.00	199.634.00
166501010101	8317	SILLA DUBAY EJECUTIVA GIRATORIA EN MALLA NEGRA	26/12/2014	10	10	0	100%	203.708.00	4.074.00	199.634.00
166501010101	8318	SILLA ISOCIELES FUJA COLOR NEGRO	26/12/2014	10	10	0	100%	99.025.00	1.981.00	97.044.00
166501010101	8319	SILLA ISOCIELES FUJA COLOR NEGRO	26/12/2014	10	10	0	100%	99.025.00	1.981.00	97.044.00
166501010101	8320	SILLA ISOCIELES FUJA COLOR NEGRO	26/12/2014	10	10	0	100%	99.025.00	1.981.00	97.044.00
166501010101	8321	SILLA ISOCIELES FUJA COLOR NEGRO	26/12/2014	10	10	0	100%	99.025.00	1.981.00	97.044.00
166501010101	8322	SILLA ISOCIELES FUJA COLOR NEGRO	26/12/2014	10	10	0	100%	99.025.00	1.981.00	97.044.00
166501010101	8323	SILLA ISOCIELES FUJA COLOR NEGRO	26/12/2014	10	10	0	100%	99.025.00	1.981.00	97.044.00
166501010101	8324	SILLA ISOCIELES FUJA COLOR NEGRO	26/12/2014	10	10	0	100%	99.025.00	1.981.00	97.044.00
166501010101	8325	SILLA ISOCIELES FUJA COLOR NEGRO	26/12/2014	10	10	0	100%	99.025.00	1.981.00	97.044.00
166501010101	8326	SILLA ISOCIELES FUJA COLOR NEGRO	26/12/2014	10	10	0	100%	99.025.00	1.981.00	97.044.00
166501010101	8327	SILLA ISOCIELES FUJA COLOR NEGRO	26/12/2014	10	10	0	100%	99.025.00	1.981.00	97.044.00
166501010101	8328	SILLA ISOCIELES FUJA COLOR NEGRO	26/12/2014	10	10	0	100%	99.025.00	1.981.00	97.044.00
166501010101	8329	SILLA ISOCIELES FUJA COLOR NEGRO	26/12/2014	10	10	0	100%	99.025.00	1.981.00	97.044.00
166501010101	8330	SILLA ISOCIELES FUJA COLOR NEGRO	26/12/2014	10	10	0	100%	99.025.00	1.981.00	97.044.00
166501010101	8331	SILLA GIRATORIA 3 BLOQUEOS	26/12/2014	10	10	0	100%	394.663.00	7.894.00	386.769.00
166501010101	8332	SILLA GIRATORIA 3 BLOQUEOS	26/12/2014	10	10	0	100%	394.663.00	7.894.00	386.769.00
166501010101	8333	SILLA GIRATORIA 3 BLOQUEOS	26/12/2014	10	10	0	100%	394.663.00	7.894.00	386.769.00
166501010101	8334	ESTANTE METALICO GRIS	26/12/2014	10	10	0	100%	148.537.00	2.971.00	145.566.00
166501010101	8343	ESCRITORIO FORMICA AUXILIAR COLOR GRIS	26/12/2014	10	10	0	100%	514.926.00	10.299.00	504.627.00
166501010101	8344	ESCRITORIO FORMICA AUXILIAR COLOR GRIS	26/12/2014	10	10	0	100%	514.926.00	10.299.00	504.627.00
166501010101	8345	ESCRITORIO FORMICA AUXILIAR COLOR GRIS	26/12/2014	10	10	0	100%	514.926.00	10.299.00	504.627.00
166501010101	8347	ESCRITORIO EN L CON ARCHIVADOR TRES CAJONES COLOR NEGRO	26/12/2014	10	10	0	100%	714.391.00	14.288.00	700.103.00
166501010101	8348	ESCRITORIO EN L CON ARCHIVADOR TRES CAJONES COLOR NEGRO	26/12/2014	10	10	0	100%	714.391.00	14.288.00	700.103.00
166501010101	8349	ESCRITORIO EN L CON ARCHIVADOR TRES CAJONES	26/12/2014	10	10	0	100%	714.391.00	14.288.00	700.103.00
166501010101	8350	ESCRITORIO EN L CON ARCHIVADOR TRES CAJONES COLOR NEGRO	26/12/2014	10	10	0	100%	714.391.00	14.288.00	700.103.00
166501010101	8351	ESCRITORIO EN L CON ARCHIVADOR TRES CAJONES COLOR NEGRO	26/12/2014	10	10	0	100%	714.391.00	14.288.00	700.103.00
166501010101	8352	ESCRITORIO EN L CON ARCHIVADOR TRES CAJONES COLOR NEGRO	26/12/2014	10	10	0	100%	714.391.00	14.288.00	700.103.00
166501010101	8353	ESCRITORIO EN L CON ARCHIVADOR TRES CAJONES COLOR NEGRO	26/12/2014	10	10	0	100%	714.391.00	14.288.00	700.103.00
166501010101	8354	ESCRITORIO EN L CON ARCHIVADOR TRES CAJONES COLOR NEGRO	26/12/2014	10	10	0	100%	714.391.00	14.288.00	700.103.00
166501010101	8355	ESCRITORIO EN L CON ARCHIVADOR TRES CAJONES COLOR NEGRO	26/12/2014	10	10	0	100%	714.391.00	14.288.00	700.103.00
166501010101	8356	ESCRITORIO EN L CON ARCHIVADOR TRES CAJONES COLOR NEGRO	26/12/2014	10	10	0	100%	714.391.00	14.288.00	700.103.00
166501010101	8359	ESCRITORIO EN L CON ARCHIVADOR TRES CAJONES COLOR NEGRO	26/12/2014	10	10	0	100%	714.391.00	14.288.00	700.103.00
166501010101	8360	ESCRITORIO EN L CON ARCHIVADOR TRES CAJONES COLOR NEGRO	26/12/2014	10	10	0	100%	714.391.00	14.288.00	700.103.00
166501010101	8361	ESCRITORIO EN L CON ARCHIVADOR TRES CAJONES COLOR NEGRO	26/12/2014	10	10	0	100%	714.391.00	14.288.00	700.103.00
166501010101	8375	SILLA FUJA COLOR VINO TINTO	08/07/2015	10	9	1	98%	29.632.00	593.00	28.511.00
166501010101	8376	SILLA FUJA COLOR VINO TINTO	08/07/2015	10	9	1	98%	29.632.00	593.00	28.511.00
166501010101	8377	SILLA FUJA COLOR VINO TINTO	08/07/2015	10	9	1	98%	29.632.00	593.00	28.511.00
166501010101	8378	SILLA FUJA COLOR VINO TINTO	08/07/2015	10	9	1	98%	29.632.00	593.00	28.511.00
166501010101	8379	SILLA FUJA COLOR VINO TINTO	08/07/2015	10	9	1	98%	29.632.00	593.00	28.511.00
166501010101	8380	SILLA FUJA COLOR VINO TINTO	08/07/2015	10	9	1	98%	29.632.00	593.00	28.511.00
166501010101	8381	SILLA FUJA COLOR VINO TINTO	08/07/2015	10	9	1	98%	29.632.00	593.00	28.511.00
166501010101	8382	SILLA FUJA COLOR VINO TINTO	08/07/2015	10	9	1	98%	29.632.00	593.00	28.511.00
166501010101	8383	SILLA FUJA COLOR VINO TINTO	08/07/2015	10	9	1	98%	29.632.00	593.00	28.511.00
166501010101	8384	SILLA FUJA COLOR VINO TINTO	08/07/2015	10	9	1	98%	29.632.00	593.00	28.511.00
166501010101	8385	SILLA FUJA COLOR VINO TINTO	08/07/2015	10	9	1	98%	29.632.00	593.00	28.511.00
166501010101	8386	SILLA FUJA COLOR VINO TINTO	08/07/2015	10	9	1	98%	29.632.00	593.00	28.511.00
166501010101	8387	SILLA FUJA COLOR VINO TINTO	08/07/2015	10	9	1	98%	29.632.00	593.00	28.511.00
166501010101	8388	SILLA FUJA COLOR VINO TINTO	08/07/2015	10	9	1	98%	29.632.00	593.00	28.511.00
166501010101	8389	SILLA	08/07/2015	10	9	1	98%	29.632.00	593.00	28.511.00
166501010101	8390	SILLA FUJA COLOR VINO TINTO	08/07/2015	10	9	1	98%	29.632.00	593.00	28.511.00
166501010101	8391	SILLA FUJA COLOR VINO TINTO	08/07/2015	10	9	1	98%	29.632.00	593.00	28.511.00

INSTITUTO MUNICIPAL PARA LA RECREACION Y EL DEPORTE DE SOACHA

IMR/DFS

NIT: 832.000.906-6

DETALLE DE INVENTARIO DE ACTIVOS A

DICIEMBRE 31 DE 2023

CTA	PLAQUETA	DESCRIPCION	FECHA INGRESO	VUTIL	VETUSTES	VIDA RESTANTE	%DEPRE	VR DEPRECIABLE	VR SALVAMENTO	DEPRE ACUMULADA
166501010101	8392	SILLA FIJA COLOR VINO TINTO	08/07/2015	10	9	1	98%	29.632.00	593.00	28.511.00
166501010101	8395	SILLA FIJA COLOR VINO TINTO	08/07/2015	10	9	1	98%	29.632.00	593.00	28.511.00
166501010101	8396	SILLA FIJA COLOR VINO TINTO	08/07/2015	10	9	1	98%	29.632.00	593.00	28.511.00
166501010101	8398	ESCRITORIO FORMICO TRES CAJONES COLOR CAFE	08/07/2015	10	9	1	98%	53.959.00	1.079.00	51.919.00
166501010101	8399	ESCRITORIO COLOR CAFE PEQUEÑO	08/07/2015	10	9	1	98%	53.959.00	1.079.00	51.919.00
166501010101	8400	MESA EN MADERA PARA LA BODEGA	08/07/2015	10	9	1	98%	58.455.00	1.169.00	56.244.00
166501010101	8401	MESA EN MADERA PARA LA BODEGA	08/07/2015	10	9	1	98%	58.455.00	1.169.00	56.244.00
166501010101	8404	CAJONES SUECOS	08/07/2015	10	9	1	98%	89.931.00	1.799.00	86.550.00
166501010101	8405	ARCHIVADOR COLOR GRIS CON 2 PUERTAS Y 5 DIVISIONES	08/07/2015	10	9	1	98%	426.734.00	8.535.00	410.595.00
166501010101	8406	ARCHIVADOR COLOR GRIS CON 2 PUERTAS Y 5 DIVISIONES	08/07/2015	10	9	1	98%	426.734.00	8.535.00	410.595.00
166501010101	8446	TANDEM 3 PUESTOS. ESTRUCTURA METALICA Y TAPIZADO	15/12/2016	10	8	2	95%	685.000.00	13.700.00	634.684.00
166501010101	8447	MESA DE JUNTAS RECTANGULAR PARA 8 PUESTOS DE 180CM * 100CM Y 73 DE ALTO	15/12/2016	10	8	2	95%	2.250.000.00	45.000.00	2.084.727.00
166501010101	8448	MUEBLE CON 2 ENTREPAGOS Y 2 PUERTAS PARA OFICINA DEL DIRECTOR	27/12/2016	10	8	2	95%	760.000.00	15.200.00	704.175.00
166501010101	8450	ESCRITORIO AUXILIAR PARA SALON MULTIPLE DE 170CM * 70CM CON FALDERO METALICO	27/12/2016	10	8	2	95%	1.870.000.00	37.400.00	1.732.640.00
166501010101	8451	ESCRITORIO AUXILIAR PARA SALA DE JUNTAS CON SOPORTES METALICOS CROMADOS	27/12/2016	10	8	2	95%	640.000.00	12.800.00	592.989.00
166501010101	8453	ATRI PARA EVENTOS Y CONFERENCIAS EN MATERIAL METACRILADO TRANSPARENTE DE 16MM	15/12/2016	10	8	2	95%	1.315.000.00	26.300.00	1.218.407.00
166501010101	8510	ARCHIVADOR RODANTE MANUAL	24/12/2015	10	9	1	98%	4.154.452.00	83.089.00	3.997.538.00
166501010101	8511	SILLA EJECUTIVA DE ALTA OFICINA	24/12/2015	10	9	1	98%	758.333.00	15.167.00	729.654.00
166501010101	8512	TABLERO EN VIDRIO	14/12/2016	10	8	2	95%	253.750.00	5.075.00	235.111.00
166501010101	8513	TABLERO EN VIDRIO	14/12/2016	10	8	2	95%	253.750.00	5.075.00	235.111.00
166501010101	8514	TABLERO EN VIDRIO	14/12/2016	10	8	2	95%	253.750.00	5.075.00	235.111.00
166501010101	8515	TABLERO EN VIDRIO	14/12/2016	10	8	2	95%	253.750.00	5.075.00	235.111.00
166501010101	8524	NEVERAS	01/12/2005	10	16	4	100%	363.200.00	7.264.00	355.936.00
166501010101	8535	NEVERAS	14/12/2016	10	8	2	95%	454.000.00	9.080.00	420.652.00
166501010101	8536	NEVERAS	14/12/2016	10	8	2	95%	454.000.00	9.080.00	420.652.00
166501010101	8537	ESTANTE METALICO 200*92*30 CON 6 ENTREPAGOS CALIBRE 24	13/09/2015	10	9	1	98%	146.000.00	2.920.00	140.479.00
166501010101	8538	ESTANTE METALICO 200*92*30 CON 6 ENTREPAGOS CALIBRE 24	13/09/2015	10	9	1	98%	146.000.00	2.920.00	140.479.00
166501010101	8539	ESTANTE METALICO 200*92*30 CON 6 ENTREPAGOS CALIBRE 24	13/09/2015	10	9	1	98%	146.000.00	2.920.00	140.479.00
166501010101	8540	ESTANTE METALICO 200*92*30 CON 6 ENTREPAGOS CALIBRE 24	13/09/2015	10	9	1	98%	146.000.00	2.920.00	140.479.00
166501010101	8541	ESTANTE METALICO 200*92*30 CON 6 ENTREPAGOS CALIBRE 24	13/09/2015	10	9	1	98%	146.000.00	2.920.00	140.479.00
166501010101	8542	ESTANTE METALICO 200*92*30 CON 6 ENTREPAGOS CALIBRE 24	13/09/2015	10	9	1	98%	146.000.00	2.920.00	140.479.00
166501010101	8543	ESTANTE METALICO 200*92*30 CON 6 ENTREPAGOS CALIBRE 24	13/09/2015	10	9	1	98%	146.000.00	2.920.00	140.479.00
166501010101	8544	ESTANTE METALICO 200*92*30 CON 6 ENTREPAGOS CALIBRE 24	13/09/2015	10	9	1	98%	146.000.00	2.920.00	140.479.00
166501010101	8545	ESTANTE METALICO 200*92*30 CON 6 ENTREPAGOS CALIBRE 24	13/09/2015	10	9	1	98%	146.000.00	2.920.00	140.479.00
166501010101	8546	ESTANTE METALICO 200*92*30 CON 6 ENTREPAGOS CALIBRE 24	13/09/2015	10	9	1	98%	146.000.00	2.920.00	140.479.00
166501010101	8547	ESTANTE METALICO 200*92*30 CON 6 ENTREPAGOS CALIBRE 24	13/09/2015	10	9	1	98%	146.000.00	2.920.00	140.479.00
166501010101	8548	ESTANTE METALICO 200*92*30 CON 6 ENTREPAGOS CALIBRE 24	13/09/2015	10	9	1	98%	146.000.00	2.920.00	140.479.00
166501010101	8549	ESTANTE METALICO 200*92*30 CON 6 ENTREPAGOS CALIBRE 24	13/09/2015	10	9	1	98%	146.000.00	2.920.00	140.479.00
166501010101	8550	ESTANTE METALICO 200*92*30 CON 6 ENTREPAGOS CALIBRE 24	13/09/2015	10	9	1	98%	146.000.00	2.920.00	140.479.00
166501010101	8551	ESTANTE METALICO 200*92*30 CON 6 ENTREPAGOS CALIBRE 24	13/09/2015	10	9	1	98%	146.000.00	2.920.00	140.479.00
166501010101	8552	ESTANTE METALICO 200*92*30 CON 6 ENTREPAGOS CALIBRE 24	13/09/2015	10	9	1	98%	146.000.00	2.920.00	140.479.00
166501010101	8553	ESTANTE METALICO 200*92*30 CON 6 ENTREPAGOS CALIBRE 24	13/09/2015	10	9	1	98%	146.000.00	2.920.00	140.479.00
166501010101	8554	ESTANTE METALICO 200*92*30 CON 6 ENTREPAGOS CALIBRE 24	13/09/2015	10	9	1	98%	146.000.00	2.920.00	140.479.00
166501010101	8555	ESTANTE METALICO 200*92*30 CON 6 ENTREPAGOS CALIBRE 24	13/09/2015	10	9	1	98%	146.000.00	2.920.00	140.479.00
166501010101	8556	ESTANTE METALICO 200*92*30 CON 6 ENTREPAGOS CALIBRE 24	13/09/2015	10	9	1	98%	146.000.00	2.920.00	140.479.00
166501010101	8557	ESTANTE METALICO 200*92*30 CON 6 ENTREPAGOS CALIBRE 24	13/09/2015	10	9	1	98%	146.000.00	2.920.00	140.479.00
166501010101	8558	ESTANTE METALICO 200*92*30 CON 6 ENTREPAGOS CALIBRE 24	13/09/2015	10	9	1	98%	146.000.00	2.920.00	140.479.00
166501010101	8559	ESTANTE METALICO 200*92*30 CON 6 ENTREPAGOS CALIBRE 24	13/09/2015	10	9	1	98%	146.000.00	2.920.00	140.479.00
166501010101	8560	ESTANTE METALICO 200*92*30 CON 6 ENTREPAGOS CALIBRE 24	13/09/2015	10	9	1	98%	146.000.00	2.920.00	140.479.00
166501010101	8561	ESTANTE METALICO 200*92*30 CON 6 ENTREPAGOS CALIBRE 24	13/09/2015	10	9	1	98%	146.000.00	2.920.00	140.479.00
166501010101	8562	ESTANTE METALICO 200*92*30 CON 6 ENTREPAGOS CALIBRE 24	13/09/2015	10	9	1	98%	146.000.00	2.920.00	140.479.00
166501010101	8563	ESTANTE METALICO 200*92*30 CON 6 ENTREPAGOS CALIBRE 24	13/09/2015	10	9	1	98%	146.000.00	2.920.00	140.479.00
166501010101	8564	ESTANTE METALICO 200*92*30 CON 6 ENTREPAGOS CALIBRE 24	13/09/2015	10	9	1	98%	146.000.00	2.920.00	140.479.00
166501010101	8565	ESTANTE METALICO 200*92*30 CON 6 ENTREPAGOS CALIBRE 24	13/09/2015	10	9	1	98%	146.000.00	2.920.00	140.479.00
166501010101	8566	ESTANTE METALICO 200*92*30 CON 6 ENTREPAGOS CALIBRE 24	13/09/2015	10	9	1	98%	146.000.00	2.920.00	140.479.00
166501010101	8567	ARCHIVADOR DE 4 GAVETAS	24/12/2015	10	9	1	98%	532.972.00	10.659.00	512.816.00
166501010101	8568	ARCHIVADOR DE 4 GAVETAS	24/12/2015	10	9	1	98%	532.972.00	10.659.00	512.816.00

INSTITUTO MUNICIPAL PARA LA RECREACION Y EL DEPORTE DE SOACHA

IMRFDs

NIT: 832.000.906-6

DETALLE DE INVENTARIO DE ACTIVOS A

DICIEMBRE 31 DE 2023

CTA	PLAQUETA	DESCRIPCION	FECHA INGRESO	VUTIL	VETUSTES	VIDA RESTANTE	%DEPRE	VR DEPRECIABLE	VR SALVAMENTO	DEPRE ACUMULADA
166501010101	8569	ARCHIVADOR DE 4 GAVETAS	24/12/2015	10	9	1	98%	532.972.00	10.659.00	512.816.00
166501010101	8570	ESCRITORIO EN MADERA COLOR MIEL	24/05/2005	10	16	-6	100%	50.000.00	1.000.00	49.000.00
166501010101	8571	ESCRITORIO EN MADERA COLOR MIEL	24/05/2005	10	16	-6	100%	50.000.00	1.000.00	49.000.00
166501010101	8572	ESCRITORIO EN MADERA COLOR MIEL	24/05/2005	10	16	-6	100%	50.000.00	1.000.00	49.000.00
166501010101	8573	ESCRITORIO EN MADERA COLOR MIEL	24/05/2005	10	16	-6	100%	50.000.00	1.000.00	49.000.00
166501010101	8574	ESCRITORIO EN MADERA COLOR MIEL	24/05/2005	10	16	-6	100%	50.000.00	1.000.00	49.000.00
166501010101	8575	ESCRITORIO EN MADERA COLOR MIEL	24/05/2005	10	16	-6	100%	50.000.00	1.000.00	49.000.00
166501010101	8576	ESCRITORIO EN MADERA COLOR MIEL	24/05/2005	10	16	-6	100%	50.000.00	1.000.00	49.000.00
166501010101	8577	ESCRITORIO EN MADERA COLOR MIEL	24/05/2005	10	16	-6	100%	50.000.00	1.000.00	49.000.00
166501010101	8578	ESCRITORIO EN MADERA COLOR MIEL	24/05/2005	10	16	-6	100%	50.000.00	1.000.00	49.000.00
166501010101	8579	ESTANTE METALICO 200*92*30 CON 6 ENTREPAGOS CALIBRE 24	13/09/2015	10	9	1	98%	146.000.00	2.920.00	140.479.00
166501010101	8580	ESTANTE METALICO 200*92*30 CON 6 ENTREPAGOS CALIBRE 24	13/09/2015	10	9	1	98%	146.000.00	2.920.00	140.479.00
166501010101	8581	ESTANTE METALICO 200*92*30 CON 6 ENTREPAGOS CALIBRE 24	13/09/2015	10	9	1	98%	146.000.00	2.920.00	140.479.00
166501010101	8582	MESA REDONDA EN MADERA COLOR MIEL	05/09/2005	10	16	-6	100%	50.000.00	1.000.00	49.000.00
166501010101	8583	MUEBLE PARA TELEVISOR EN MADERA	05/05/2005	10	16	-6	100%	50.000.00	1.000.00	49.000.00
166501010101	8584	TRITURADORA DE PAPEL	20/05/2012	10	11	-1	100%	249.000.00	4.980.00	244.020.00
166501010101	8585	TRITURADORA DE PAPEL	20/05/2012	10	11	-1	100%	249.000.00	4.980.00	244.020.00
166501010101	8586	TRITURADORA DE PAPEL	01/04/2010	10	11	-1	100%	139.000.00	2.780.00	136.220.00
166501010101	8587	SUMADORA CASIO DR120XA	01/04/2010	10	11	-1	100%	139.000.00	2.780.00	136.220.00
166501010101	8588	SUMADORA CASIO DR120XA	01/04/2010	10	11	-1	100%	139.000.00	2.780.00	136.220.00
166501010101	8589	SUMADORA CASIO DR120XA	01/04/2010	10	11	-1	100%	139.000.00	2.780.00	136.220.00
166501010101	8590	EXTINTOR SOLKAFAM 6LB	15/12/2014	10	10	0	100%	118.000.00	2.360.00	115.640.00
166501010101	8591	EXTINTOR SOLKAFAM 6LB	15/12/2014	10	10	0	100%	118.000.00	2.360.00	115.640.00
166501010101	8592	EXTINTOR SOLKAFAM 6LB	15/12/2014	10	10	0	100%	118.000.00	2.360.00	115.640.00
166501010101	8593	EXTINTOR SOLKAFAM 6LB	15/12/2014	10	10	0	100%	118.000.00	2.360.00	115.640.00
166501010101	8594	EXTINTOR SOLKAFAM 6LB	15/12/2014	10	10	0	100%	118.000.00	2.360.00	115.640.00
166501010101	8595	EXTINTOR SOLKAFAM 6LB	15/12/2014	10	10	0	100%	118.000.00	2.360.00	115.640.00
166501010101	8596	EXTINTOR SOLKAFAM 6LB	15/12/2014	10	10	0	100%	118.000.00	2.360.00	115.640.00
166501010101	8597	EXTINTOR SOLKAFAM 6LB	15/12/2014	10	10	0	100%	118.000.00	2.360.00	115.640.00
166501010101	8598	EXTINTOR ABC 20LB	15/12/2014	10	10	0	100%	59.900.00	1.198.00	58.702.00
166501010101	8599	EXTINTOR ABC 20LB	15/12/2014	10	10	0	100%	59.900.00	1.198.00	58.702.00
166501010101	8600	EXTINTOR ABC 20LB	15/12/2014	10	10	0	100%	59.900.00	1.198.00	58.702.00
166501010101	8601	EXTINTOR ABC 20LB	15/12/2014	10	10	0	100%	59.900.00	1.198.00	58.702.00
166501010101	8602	EXTINTOR ABC 20LB	15/12/2014	10	10	0	100%	59.900.00	1.198.00	58.702.00
166501010101	8603	EXTINTOR ABC 20LB	15/12/2014	10	10	0	100%	59.900.00	1.198.00	58.702.00
166501010101	8604	EXTINTOR ABC 20LB	15/12/2014	10	10	0	100%	59.900.00	1.198.00	58.702.00
166501010101	8605	EXTINTOR ABC 20LB	15/12/2014	10	10	0	100%	59.900.00	1.198.00	58.702.00
166501010101	8606	EXTINTOR ABC 20LB	15/12/2014	10	10	0	100%	59.900.00	1.198.00	58.702.00
166501010101	8607	EXTINTOR ABC 20LB	15/12/2014	10	10	0	100%	59.900.00	1.198.00	58.702.00
166501010101	8608	EXTINTOR ABC 20LB	15/12/2014	10	10	0	100%	59.900.00	1.198.00	58.702.00
166501010101	8609	EXTINTOR ABC 20LB	15/12/2014	10	10	0	100%	59.900.00	1.198.00	58.702.00
166501010101	8610	EXTINTOR ABC 20LB	15/12/2014	10	10	0	100%	59.900.00	1.198.00	58.702.00
166501010101	8611	EXTINTOR ABC 20LB	15/12/2014	10	10	0	100%	59.900.00	1.198.00	58.702.00
166501010101	8612	EXTINTOR ABC 20LB	15/12/2014	10	10	0	100%	59.900.00	1.198.00	58.702.00
166501010101	8613	EXTINTOR ABC 20LB	15/12/2014	10	10	0	100%	59.900.00	1.198.00	58.702.00
166501010101	8614	EXTINTOR ABC 20LB	15/12/2014	10	10	0	100%	59.900.00	1.198.00	58.702.00
166501010101	8615	EXTINTOR ABC 20LB	15/12/2014	10	10	0	100%	59.900.00	1.198.00	58.702.00
166501010101	8616	EXTINTOR ABC 20LB	15/12/2014	10	10	0	100%	59.900.00	1.198.00	58.702.00
166501010101	8617	EXTINTOR ABC 20LB	15/12/2014	10	10	0	100%	59.900.00	1.198.00	58.702.00
166501010101	8620	GUILLOTINA EN METAL	07/06/2013	10	11	-1	100%	184.675.00	3.694.00	180.981.00
166501010101	8621	MESA AUXILIAR EN MADERA	05/05/2005	10	16	-6	100%	50.000.00	1.000.00	49.000.00
166501010101	8623	REPISA CERRADA DE PARED	15/09/2009	10	12	-2	100%	337.212.00	6.744.00	330.468.00
166501010101	8624	REPISA CERRADA DE PARED	15/09/2009	10	12	-2	100%	337.212.00	6.744.00	330.468.00
166501010101	8625	CAMILLAS TIPO MILLER COLOR NARANJA	05/06/2016	10	8	2	95%	150.000.00	3.000.00	138.982.00
166501010101	8626	CAMILLAS TIPO MILLER COLOR NARANJA	05/06/2016	10	8	2	95%	150.000.00	3.000.00	138.982.00
166501010101	8627	CAMILLAS TIPO MILLER COLOR NARANJA	05/06/2016	10	8	2	95%	150.000.00	3.000.00	138.982.00
166501010101	8628	CAMILLAS TIPO MILLER COLOR NARANJA	05/06/2016	10	8	2	95%	150.000.00	3.000.00	138.982.00
166501010101	8629	CAMILLAS TIPO MILLER COLOR NARANJA	05/06/2016	10	8	2	95%	150.000.00	3.000.00	138.982.00
166501010101	8630	CAMILLAS TIPO MILLER COLOR NARANJA	05/06/2016	10	8	2	95%	150.000.00	3.000.00	138.982.00
166501010101	8631	CAMILLAS TIPO MILLER COLOR NARANJA	05/06/2016	10	8	2	95%	150.000.00	3.000.00	138.982.00
166501010101	8632	CAMILLAS TIPO MILLER COLOR NARANJA	05/06/2016	10	8	2	95%	150.000.00	3.000.00	138.982.00
166501010101	8633	CAMILLAS TIPO MILLER COLOR NARANJA	05/06/2016	10	8	2	95%	150.000.00	3.000.00	138.982.00
166501010101	8634	CAMILLAS TIPO MILLER COLOR NARANJA	05/06/2016	10	8	2	95%	150.000.00	3.000.00	138.982.00

INSTITUTO MUNICIPAL PARA LA RECREACION Y EL DEPORTE DE SOACHA
IMR/DFS

NIT: 832.000.906-6
DETALLE DE INVENTARIO DE ACTIVOS A
DICIEMBRE 31 DE 2023

CTA	PLAQUETA	DESCRIPCION	FECHA INGRESO	VUTIL	VETUSTES	VIDA RESTANTE	%DEPRE	VR DEPRECIABLE	VR SALVAMENTO	DEPRE ACUMULADA
166501010101	8635	CAMILLAS TIPO MILLER COLOR NARANJA	05/06/2016	10	8	2	95%	150.000.00	3.000.00	138.982.00
166501010101	8636	CAMILLAS TIPO MILLER COLOR AMARILLO	15/12/2014	10	10	0	100%	150.000.00	3.000.00	147.000.00
166501010101	8637	CAMILLAS TIPO MILLER COLOR AMARILLO	15/12/2014	10	10	0	100%	150.000.00	3.000.00	147.000.00
166501010101	8638	CAMILLAS TIPO MILLER COLOR AMARILLO	15/12/2014	10	10	0	100%	150.000.00	3.000.00	147.000.00
166501010101	8639	CAMILLAS TIPO MILLER COLOR AMARILLO	15/12/2014	10	10	0	100%	150.000.00	3.000.00	147.000.00
166501010101	8640	CAMILLAS TIPO MILLER COLOR AMARILLO	15/12/2014	10	10	0	100%	150.000.00	3.000.00	147.000.00
166501010101	8641	CAMILLAS TIPO MILLER COLOR AMARILLO	15/12/2014	10	10	0	100%	150.000.00	3.000.00	147.000.00
166501010101	8642	CAMILLAS TIPO MILLER COLOR AMARILLO	15/12/2014	10	10	0	100%	150.000.00	3.000.00	147.000.00
166501010101	8643	CAMILLAS TIPO MILLER MADERA	01/12/2010	10	11	-1	100%	110.000.00	2.200.00	107.800.00
166501010101	8644	CAMILLAS TIPO MILLER MADERA	01/12/2010	10	11	-1	100%	110.000.00	2.200.00	107.800.00
166501010101	8645	CAMILLAS TIPO MILLER MADERA	01/12/2010	10	11	-1	100%	110.000.00	2.200.00	107.800.00
166501010101	8646	CAMILLAS TIPO MILLER MADERA	01/12/2010	10	11	-1	100%	110.000.00	2.200.00	107.800.00
166501010101	8647	CAMILLAS TIPO MILLER MADERA	01/12/2010	10	11	-1	100%	110.000.00	2.200.00	107.800.00
166501010101	8648	CAMILLAS TIPO MILLER MADERA	01/12/2010	10	11	-1	100%	110.000.00	2.200.00	107.800.00
166501010101	8649	CAMILLA TIPO DIVAN FIJA	01/12/2010	10	11	-1	100%	180.000.00	3.600.00	176.400.00
166501010101	8650	CAMILLA TIPO DIVAN FIJA	01/12/2010	10	11	-1	100%	180.000.00	3.600.00	176.400.00
166501010101	8651	CAMILLA TIPO DIVAN FIJA	01/12/2010	10	11	-1	100%	180.000.00	3.600.00	176.400.00
166501010101	8652	CAMILLA TIPO DIVAN PORTATIL	01/12/2010	10	11	-1	100%	231.000.00	4.620.00	226.380.00
166501010101	8653	CAMILLA TIPO DIVAN PORTATIL	01/12/2010	10	11	-1	100%	231.000.00	4.620.00	226.380.00
166501010101	8660	VITRINA DE UN CUERPO PARA ENFERMERIA	05/05/2013	10	11	-1	100%	280.000.00	5.600.00	274.400.00
166501010101	8677	NEVERA CHALLENGER CR 1505	14/12/2016	10	8	2	95%	454.000.00	9.080.00	420.652.00
166501010101	8678	CAMILLAS TIPO MILLER COLOR AMARILLO	15/12/2014	10	10	0	100%	150.000.00	3.000.00	147.000.00
166501010101	8680	MESA PORTATIL PLEGABLE CON SUPERFICIE Y MANIJA 1,22*0,61MTS	16/07/2018	10	6	4	82%	247.000.00	4.940.00	198.049.00
166501010101	8681	MESA PORTATIL PLEGABLE CON SUPERFICIE Y MANIJA 1,22*0,61MTS	16/07/2018	10	6	4	82%	247.000.00	4.940.00	198.049.00
166501010101	8682	MESA PORTATIL PLEGABLE CON SUPERFICIE Y MANIJA 1,22*0,61MTS	16/07/2018	10	6	4	82%	247.000.00	4.940.00	198.049.00
166501010101	8683	MESA PORTATIL PLEGABLE CON SUPERFICIE Y MANIJA 1,22*0,61MTS	16/07/2018	10	6	4	82%	247.000.00	4.940.00	198.049.00
166501010101	8684	MESA PORTATIL PLEGABLE CON SUPERFICIE Y MANIJA 1,22*0,61MTS	16/07/2018	10	6	4	82%	247.000.00	4.940.00	198.049.00
166501010101	8685	MESA PORTATIL PLEGABLE CON SUPERFICIE Y MANIJA 1,22*0,61MTS	16/07/2018	10	6	4	82%	247.000.00	4.940.00	198.049.00
166501010101	8686	MESA PORTATIL PLEGABLE CON SUPERFICIE Y MANIJA 1,22*0,61MTS	16/07/2018	10	6	4	82%	247.000.00	4.940.00	198.049.00
166501010101	8687	MESA PORTATIL PLEGABLE CON SUPERFICIE Y MANIJA 1,22*0,61MTS	16/07/2018	10	6	4	82%	247.000.00	4.940.00	198.049.00
166501010101	8688	MESA PORTATIL PLEGABLE CON SUPERFICIE Y MANIJA 1,22*0,61MTS	16/07/2018	10	6	4	82%	247.000.00	4.940.00	198.049.00
166501010101	8719	CAMILLA FIJA RECLINABLE	30/08/2018	10	6	4	82%	470.050.00	9.401.00	376.895.00
166501010101	8720	CAMILLA FIJA RECLINABLE	30/08/2018	10	6	4	82%	470.050.00	9.401.00	376.895.00
166501010101	8724	MESA ESTANDAR EN ACERO INOXIDABLE	30/08/2018	10	6	4	82%	44.863.00	897.00	35.972.00
166501010101	8725	VITRINA DE DOS CUERPOS Y DOS ENTREPADOS	30/08/2018	10	6	4	82%	892.500.00	17.850.00	715.623.00
166501010101	55212	GRECA ELECTRICA PARA 120 TINTOS EN ACERO INOXIDABLE	20/06/2019	10	5	5	73%	690.200.00	13.804.00	491.924.00
166501010101	55213	GRECA ELECTRICA PARA 120 TINTOS EN ACERO INOXIDABLE	20/06/2019	10	5	5	73%	690.200.00	13.804.00	491.924.00
166501010101		ESTUFA SEMIINDUSTRIAL CON 4 PUESTOS ELECTRICOS Y HORNO. EN ACERO INOXIDABLE	20/06/2019	10	5	5	73%	3.629.500.00	72.590.00	2.586.844.00
166501010101	55216	LICUADORA DE 16 VELOCIDADES MARCA INUSA	20/06/2019	10	5	5	73%	309.400.00	6.188.00	220.518.00
166501010101	55217	EXPRIMIDOR DE NARANJA 500ML MARCA OSTER	20/06/2019	10	5	5	73%	234.430.00	4.689.00	167.084.00
166501010101	55218	HORNO MICROONDAS 31LTS MARCA LG	20/06/2019	10	5	5	73%	547.400.00	10.948.00	390.147.00
166501010101	55219	NEVERA NO FROST DE 272 MARCA LG	20/06/2019	10	5	5	73%	53.312.00	1.066.246.00	1.899.846.00
166501010101	55222	TELEVISOR 43 LG SMART TV SN 904MXLSTP976	20/08/2019	10	5	5	73%	2.130.100.00	42.602.00	1.518.180.00
166501010101	55223	TELEVISOR 43 LG SMART TV SN 906MXRKA238	20/08/2019	10	5	5	73%	2.130.100.00	42.602.00	1.518.180.00
166501010101	55224	TELEVISOR 43 LG SMART TV SN 907MXXGK6870	20/08/2019	10	5	5	73%	2.130.100.00	42.602.00	1.518.180.00
166501010101	55286	ESCRITORIO LINEAL TRES PUESTOS METALICO 2019	26/11/2019	10	5	5	73%	2.330.865.00	46.617.00	1.661.921.00
166501010101	55272	ESCRITORIO UN PUESTO METALICO 2019	26/11/2019	10	5	5	73%	675.813.00	13.516.00	481.671.00
166501010101	55274	ESCRITORIO UN PUESTO METALICO 2019	26/11/2019	10	5	5	73%	675.813.00	13.516.00	481.671.00
166501010101	55275	ESCRITORIO UN PUESTO METALICO 2019	26/11/2019	10	5	5	73%	675.813.00	13.516.00	481.671.00
166501010101	55276	ESCRITORIO UN PUESTO METALICO 2019	26/11/2019	10	5	5	73%	675.813.00	13.516.00	481.671.00
166501010101	55277	ESCRITORIO UN PUESTO METALICO 2019	26/11/2019	10	5	5	73%	675.813.00	13.516.00	481.671.00
166501010101	55278	ESCRITORIO UN PUESTO METALICO 2019	26/11/2019	10	5	5	73%	675.813.00	13.516.00	481.671.00
166501010101	55279	ESCRITORIO UN PUESTO METALICO 2019	26/11/2019	10	5	5	73%	675.813.00	13.516.00	481.671.00
166501010101	55280	ESCRITORIO UN PUESTO METALICO 2019	26/11/2019	10	5	5	73%	675.813.00	13.516.00	481.671.00
166501010101	55281	ESCRITORIO UN PUESTO METALICO 2019	26/11/2019	10	5	5	73%	675.813.00	13.516.00	481.671.00
166501010101	55282	ESCRITORIO UN PUESTO METALICO 2019	26/11/2019	10	5	5	73%	675.813.00	13.516.00	481.671.00
166501010101	55283	ESCRITORIO UN PUESTO METALICO 2019	26/11/2019	10	5	5	73%	675.813.00	13.516.00	481.671.00
166501010101	55284	ESCRITORIO UN PUESTO METALICO 2019	26/11/2019	10	5	5	73%	675.813.00	13.516.00	481.671.00
166501010101	55285	ESCRITORIO UN PUESTO METALICO 2019	26/11/2019	10	5	5	73%	675.813.00	13.516.00	481.671.00

INSTITUTO MUNICIPAL PARA LA RECREACION Y EL DEPORTE DE SOACHA

IMRFDSD

NIT: 832.000.906-6

DETALLE DE INVENTARIO DE ACTIVOS A

DICIEMBRE 31 DE 2023

CTA	PLAQUETA	DESCRIPCION	FECHA INGRESO	VUTIL	VEUTUSTES	VIDA RESTANTE	%DEPRE	VR DEPRECIABLE	VR SALVAMIENTO	DEPRE ACUMULADA
166501010101	55384	SILLA INTERLOCUTORIA FIJA PARA SALON	26/11/2019	10	5	5	73%	172.401,00	3.448,00	122.875,00
166501010101	55385	SILLA INTERLOCUTORIA FIJA PARA SALON	26/11/2019	10	5	5	73%	172.401,00	3.448,00	122.875,00
166501010101	55371	ESCRITORIO UN PUESTO METALICO 2019	04/12/2019	10	5	5	73%	675.813,00	13.516,00	481.871,00
166501010101	55372	ESCRITORIO UN PUESTO METALICO 2019	04/12/2019	10	5	5	73%	675.813,00	13.516,00	481.871,00
166501010101	55373	ESCRITORIO UN PUESTO METALICO 2019	04/12/2019	10	5	5	73%	675.813,00	13.516,00	481.871,00
166501010101	55374	ESCRITORIO UN PUESTO METALICO 2019	04/12/2019	10	5	5	73%	675.813,00	13.516,00	481.871,00
166501010101	55375	ESCRITORIO UN PUESTO METALICO 2019	04/12/2019	10	5	5	73%	675.813,00	13.516,00	481.871,00
166501010101	55376	ESCRITORIO UN PUESTO METALICO 2019	04/12/2019	10	5	5	73%	675.813,00	13.516,00	481.871,00
166501010101	55377	ESCRITORIO UN PUESTO METALICO 2019	04/12/2019	10	5	5	73%	675.813,00	13.516,00	481.871,00
166501010101	55378	ESCRITORIO UN PUESTO METALICO 2019	04/12/2019	10	5	5	73%	675.813,00	13.516,00	481.871,00
166501010101	55379	ESCRITORIO UN PUESTO METALICO 2019	04/12/2019	10	5	5	73%	675.813,00	13.516,00	481.871,00
166501010101	55380	ESCRITORIO UN PUESTO METALICO 2019	04/12/2019	10	5	5	73%	675.813,00	13.516,00	481.871,00
166501010101	55381	ESCRITORIO UN PUESTO METALICO 2019	04/12/2019	10	5	5	73%	675.813,00	13.516,00	481.871,00
166501010101	55382	ESCRITORIO UN PUESTO METALICO 2019	04/12/2019	10	5	5	73%	675.813,00	13.516,00	481.871,00
166501010101	55383	ESCRITORIO UN PUESTO METALICO 2019	04/12/2019	10	5	5	73%	675.813,00	13.516,00	481.871,00
166501010101	55386	SILLA OFICINA SIN BRAZOS 2019	04/12/2019	10	5	5	73%	255.154,00	5.103,00	181.855,00
166501010101	55387	SILLA OFICINA SIN BRAZOS 2019	04/12/2019	10	5	5	73%	255.154,00	5.103,00	181.855,00
166501010101	55388	SILLA OFICINA SIN BRAZOS 2019	04/12/2019	10	5	5	73%	255.154,00	5.103,00	181.855,00
166501010101	55389	SILLA OFICINA SIN BRAZOS 2019	04/12/2019	10	5	5	73%	255.154,00	5.103,00	181.855,00
166501010101	55390	SILLA OFICINA SIN BRAZOS 2019	04/12/2019	10	5	5	73%	255.154,00	5.103,00	181.855,00
166501010101	55391	SILLA OFICINA SIN BRAZOS 2019	04/12/2019	10	5	5	73%	255.154,00	5.103,00	181.855,00
166501010101	55392	SILLA OFICINA SIN BRAZOS 2019	04/12/2019	10	5	5	73%	255.154,00	5.103,00	181.855,00
166501010101	55393	SILLA OFICINA SIN BRAZOS 2019	04/12/2019	10	5	5	73%	255.154,00	5.103,00	181.855,00
166501010101	55394	SILLA OFICINA SIN BRAZOS 2019	04/12/2019	10	5	5	73%	255.154,00	5.103,00	181.855,00
166501010101	55395	SILLA OFICINA SIN BRAZOS 2019	04/12/2019	10	5	5	73%	255.154,00	5.103,00	181.855,00
166501010101	55396	SILLA OFICINA SIN BRAZOS 2019	04/12/2019	10	5	5	73%	255.154,00	5.103,00	181.855,00
166501010101	55397	SILLA OFICINA SIN BRAZOS 2019	04/12/2019	10	5	5	73%	255.154,00	5.103,00	181.855,00
166501010101	55398	SILLA OFICINA SIN BRAZOS 2019	04/12/2019	10	5	5	73%	255.154,00	5.103,00	181.855,00
166501010101	55399	SILLA OFICINA SIN BRAZOS 2019	04/12/2019	10	5	5	73%	255.154,00	5.103,00	181.855,00
166501010101	55400	SILLA OFICINA SIN BRAZOS 2019	04/12/2019	10	5	5	73%	255.154,00	5.103,00	181.855,00
166501010101	55402	SILLA OFICINA SIN BRAZOS 2019	04/12/2019	10	5	5	73%	255.154,00	5.103,00	181.855,00
166501010101	55413	DISPENSADOR AGUA FRIA Y CALIENTE	27/11/2020	10	4	6	62%	545.900,00	10.900,00	330.171,00
166501010101	55414	DISPENSADOR AGUA FRIA Y CALIENTE	27/11/2020	10	4	6	62%	545.900,00	10.900,00	330.171,00
166501010101	55415	CAFETERA PROGRAMABLE 12 TAZAS Y VASO DE VIDRIO	27/11/2020	10	4	6	62%	125.300,00	2.506,00	75.909,00
166501010101	55416	CAFETERA PROGRAMABLE 12 TAZAS Y VASO DE VIDRIO	27/11/2020	10	4	6	62%	125.300,00	2.506,00	75.909,00
166501010101	55417	CAFETERA PROGRAMABLE 12 TAZAS Y VASO DE VIDRIO	27/11/2020	10	4	6	62%	125.300,00	2.506,00	75.909,00
166501010101	55418	CAFETERA PROGRAMABLE 12 TAZAS Y VASO DE VIDRIO	27/11/2020	10	4	6	62%	125.300,00	2.506,00	75.909,00
166501010101	55419	CAFETERA PROGRAMABLE 12 TAZAS Y VASO DE VIDRIO	27/11/2020	10	4	6	62%	125.300,00	2.506,00	75.909,00
166501010101	55420	CAFETERA PROGRAMABLE 12 TAZAS Y VASO DE VIDRIO	27/11/2020	10	4	6	62%	125.300,00	2.506,00	75.909,00
166501010101	55421	CAFETERA PROGRAMABLE 12 TAZAS Y VASO DE VIDRIO	27/11/2020	10	4	6	62%	125.300,00	2.506,00	75.909,00
166501010101	55422	CAFETERA PROGRAMABLE 12 TAZAS Y VASO DE VIDRIO	27/11/2020	10	4	6	62%	125.300,00	2.506,00	75.909,00
166501010101	55439	TV DE 70 PUL LCD SMART LG CON BASE Y CONTROL REMOTO	18/12/2020	10	4	6	62%	3.696.434,00	73.929,00	2.239.367,00
166501010101	55474	GS-PERFORADORA 2 HUECOS 300 HOJAS	21/12/2020	10	4	6	62%	1.497.698,00	29.954,00	907.333,00
166501010101	55475	GS-PERFORADORA MANUAL 3 HUECOS 150 HOJA	21/12/2020	10	4	6	62%	790.172,00	15.803,00	478.701,00
166501010101	55622	ESTAN METALICO 2 MTR. 6 ENTREPAÑOS 4 PARES METALICOS	25/01/2021	10	3	7	49%	212.360,00	4.247,00	102.165,00
166501010101	55623	ESTAN METALICO 2 MTR. 6 ENTREPAÑOS 4 PARES METALICOS	25/01/2021	10	3	7	49%	212.360,00	4.247,00	102.165,00
166501010101	55624	ESTAN METALICO 2 MTR. 6 ENTREPAÑOS 4 PARES METALICOS	25/01/2021	10	3	7	49%	212.360,00	4.247,00	102.165,00
166501010101	55625	ESTAN METALICO 2 MTR. 6 ENTREPAÑOS 4 PARES METALICOS	25/01/2021	10	3	7	49%	212.360,00	4.247,00	102.165,00
166501010101	55626	ESTAN METALICO 2 MTR. 6 ENTREPAÑOS 4 PARES METALICOS	25/01/2021	10	3	7	49%	212.360,00	4.247,00	102.165,00
166501010101	55627	ESTAN METALICO 2 MTR. 6 ENTREPAÑOS 4 PARES METALICOS	25/01/2021	10	3	7	49%	212.360,00	4.247,00	102.165,00
166501010101	55628	ESTAN METALICO 2 MTR. 6 ENTREPAÑOS 4 PARES METALICOS	25/01/2021	10	3	7	49%	212.360,00	4.247,00	102.165,00
166501010101	55629	ESTAN METALICO 2 MTR. 6 ENTREPAÑOS 4 PARES METALICOS	25/01/2021	10	3	7	49%	212.360,00	4.247,00	102.165,00
166501010101	55630	ESTAN METALICO 2 MTR. 6 ENTREPAÑOS 4 PARES METALICOS	25/01/2021	10	3	7	49%	212.360,00	4.247,00	102.165,00
166501010101	55631	ESTAN METALICO 2 MTR. 6 ENTREPAÑOS 4 PARES METALICOS	25/01/2021	10	3	7	49%	212.360,00	4.247,00	102.165,00
166501010101	55632	ESTAN METALICO 2 MTR. 6 ENTREPAÑOS 4 PARES METALICOS	25/01/2021	10	3	7	49%	212.360,00	4.247,00	102.165,00
166501010101	55633	ESTAN METALICO 2 MTR. 6 ENTREPAÑOS 4 PARES METALICOS	25/01/2021	10	3	7	49%	212.360,00	4.247,00	102.165,00
166501010101	55634	ESTAN METALICO 2 MTR. 6 ENTREPAÑOS 4 PARES METALICOS	25/01/2021	10	3	7	49%	212.360,00	4.247,00	102.165,00
166501010101	55635	ESTAN METALICO 2 MTR. 6 ENTREPAÑOS 4 PARES METALICOS	25/01/2021	10	3	7	49%	212.360,00	4.247,00	102.165,00
166501010101	55636	ESTAN METALICO 2 MTR. 6 ENTREPAÑOS 4 PARES METALICOS	25/01/2021	10	3	7	49%	212.360,00	4.247,00	102.165,00
166501010101	55637	ESTAN METALICO 2 MTR. 6 ENTREPAÑOS 4 PARES METALICOS	25/01/2021	10	3	7	49%	212.360,00	4.247,00	102.165,00
166501010101	55638	ESTAN METALICO 2 MTR. 6 ENTREPAÑOS 4 PARES METALICOS	25/01/2021	10	3	7	49%	212.360,00	4.247,00	102.165,00

INSTITUTO MUNICIPAL PARA LA RECREACION Y EL DEPORTE DE SOACHA

IMRFDs

NIT: 832.000.906-6

DETALLE DE INVENTARIO DE ACTIVOS A

DICIEMBRE 31 DE 2023

CTA	PLAQUETA	DESCRIPCION	FECHA INGRESO	VUTIL	VETUSTES	VIDA RESTANTE	%DEPRE	VR DEPRECIABLE	VR SALVAMENTO	DEPRE ACUMULADA
166501010101	55763	ESTAN METALICO 2 MTR. 6 ENTREPAÑOS 4 PARALES METALICOS	25/01/2021	10	3	7	49%	212.360,00	4.247,00	102.165,00
166501010101	55764	ESTAN METALICO 2 MTR. 6 ENTREPAÑOS 4 PARALES METALICOS	25/01/2021	10	3	7	49%	212.360,00	4.247,00	102.165,00
166501010101	55765	ESTAN METALICO 2 MTR. 6 ENTREPAÑOS 4 PARALES METALICOS	25/01/2021	10	3	7	49%	212.360,00	4.247,00	102.165,00
166501010101	55766	ESTAN METALICO 2 MTR. 6 ENTREPAÑOS 4 PARALES METALICOS	25/01/2021	10	3	7	49%	212.360,00	4.247,00	102.165,00
166501010101	55767	ESTAN METALICO 2 MTR. 6 ENTREPAÑOS 4 PARALES METALICOS	25/01/2021	10	3	7	49%	212.360,00	4.247,00	102.165,00
166501010101	55768	ESTAN METALICO 2 MTR. 6 ENTREPAÑOS 4 PARALES METALICOS	25/01/2021	10	3	7	49%	212.360,00	4.247,00	102.165,00
166501010101	55769	ESTAN METALICO 2 MTR. 6 ENTREPAÑOS 4 PARALES METALICOS	25/01/2021	10	3	7	49%	212.360,00	4.247,00	102.165,00
166501010101	55771	SOPORTE DE PATA Y YAPA PIERNAS	25/01/2021	10	3	7	49%	572.497,00	11.450,00	275.423,00
166501010101	55772	ESCRITORIO DE UN PUESTO METALICO (CAJON DE TRES PUESTOS, UN SOPORTE DE PATA Y YAPA PIERNAS)	25/01/2021	10	3	7	49%	572.497,00	11.450,00	275.423,00
166501010101	55773	ESCRITORIO DE UN PUESTO METALICO (CAJON DE TRES PUESTOS, UN SOPORTE DE PATA Y YAPA PIERNAS)	25/01/2021	10	3	7	49%	572.497,00	11.450,00	275.423,00
166501010101	55774	ESCRITORIO DE UN PUESTO METALICO (CAJON DE TRES PUESTOS, UN SOPORTE DE PATA Y YAPA PIERNAS)	25/01/2021	10	3	7	49%	572.497,00	11.450,00	275.423,00
166501010101	55775	ESCRITORIO DE UN PUESTO METALICO (CAJON DE TRES PUESTOS, UN SOPORTE DE PATA Y YAPA PIERNAS)	25/01/2021	10	3	7	49%	572.497,00	11.450,00	275.423,00
166501010101	55776	ESCRITORIO DE UN PUESTO METALICO (CAJON DE TRES PUESTOS, UN SOPORTE DE PATA Y YAPA PIERNAS)	25/01/2021	10	3	7	49%	572.497,00	11.450,00	275.423,00
166501010101	55777	ESCRITORIO DE UN PUESTO METALICO (CAJON DE TRES PUESTOS, UN SOPORTE DE PATA Y YAPA PIERNAS)	25/01/2021	10	3	7	49%	572.497,00	11.450,00	275.423,00
166501010101	55778	ESCRITORIO DE UN PUESTO METALICO (CAJON DE TRES PUESTOS, UN SOPORTE DE PATA Y YAPA PIERNAS)	25/01/2021	10	3	7	49%	572.497,00	11.450,00	275.423,00
166501010101	55779	ESCRITORIO DE UN PUESTO METALICO (CAJON DE TRES PUESTOS, UN SOPORTE DE PATA Y YAPA PIERNAS)	25/01/2021	10	3	7	49%	572.497,00	11.450,00	275.423,00
166501010101	55780	ESCRITORIO DE UN PUESTO METALICO (CAJON DE TRES PUESTOS, UN SOPORTE DE PATA Y YAPA PIERNAS)	25/01/2021	10	3	7	49%	572.497,00	11.450,00	275.423,00
166501010101	55781	ESCRITORIO DE UN PUESTO METALICO (CAJON DE TRES PUESTOS, UN SOPORTE DE PATA Y YAPA PIERNAS)	25/01/2021	10	3	7	49%	572.497,00	11.450,00	275.423,00
166501010101	55782	ESCRITORIO DE UN PUESTO METALICO (CAJON DE TRES PUESTOS, UN SOPORTE DE PATA Y YAPA PIERNAS)	25/01/2021	10	3	7	49%	572.497,00	11.450,00	275.423,00
166501010101	55783	ESCRITORIO DE UN PUESTO METALICO (CAJON DE TRES PUESTOS, UN SOPORTE DE PATA Y YAPA PIERNAS)	25/01/2021	10	3	7	49%	572.497,00	11.450,00	275.423,00
166501010101	55784	ESCRITORIO DE UN PUESTO METALICO (CAJON DE TRES PUESTOS, UN SOPORTE DE PATA Y YAPA PIERNAS)	25/01/2021	10	3	7	49%	572.497,00	11.450,00	275.423,00
166501010101	55785	ESCRITORIO EN UN PUESTO METALICO (CAJON DE TRES PUESTOS, DOS SOPORTE DE PATA Y YAPA PIERNAS)	25/01/2021	10	3	7	49%	572.497,00	11.450,00	275.423,00
166501010101	55788	SOPORTE DE PIE, Y UN TAPA PIES	25/01/2021	10	3	7	49%	978.630,00	19.573,00	470.810,00
166501010101	55789	ESCRITORIO EN L UN PUESTO METALICO (CAJON DE TRES PUESTOS, DOS SOPORTE DE PIE, Y UN TAPA PIES	25/01/2021	10	3	7	49%	978.630,00	19.573,00	470.810,00
166501010101	55790	ESCRITORIO EN L UN PUESTO METALICO (CAJON DE TRES PUESTOS, DOS SOPORTE DE PIE, Y UN TAPA PIES	25/01/2021	10	3	7	49%	978.630,00	19.573,00	470.810,00
166501010101	55791	ESCRITORIO EN L UN PUESTO METALICO (CAJON DE TRES PUESTOS, DOS SOPORTE DE PIE, Y UN TAPA PIES	25/01/2021	10	3	7	49%	978.630,00	19.573,00	470.810,00
166501010101	55792	SOPORTE DE PIE, Y UN TAPA PIES	25/01/2021	10	3	7	49%	978.630,00	19.573,00	470.810,00
166501010101	55794	SILLA TIPO GERENTE	27/01/2021	10	3	7	49%	636.109,00	12.722,00	306.026,00
166501010101	55795	SILLA TIPO GERENTE	27/01/2021	10	3	7	49%	636.109,00	12.722,00	306.026,00
166501010101	55796	SILLA TIPO GERENTE	27/01/2021	10	3	7	49%	636.109,00	12.722,00	306.026,00
166501010101	55797	SILLA TIPO GERENTE	27/01/2021	10	3	7	49%	636.109,00	12.722,00	306.026,00
166501010101	55798	SILLA TIPO GERENTE	27/01/2021	10	3	7	49%	636.109,00	12.722,00	306.026,00
166501010101	55801	SILLA GIRATORIA CON SOPORTE DE BRAZOS	27/01/2021	10	3	7	49%	503.994,00	10.080,00	242.467,00
166501010101	55802	SILLA GIRATORIA CON SOPORTE DE BRAZOS	27/01/2021	10	3	7	49%	503.994,00	10.080,00	242.467,00
166501010101	55803	SILLA GIRATORIA CON SOPORTE DE BRAZOS	27/01/2021	10	3	7	49%	503.994,00	10.080,00	242.467,00
166501010101	55804	SILLA GIRATORIA CON SOPORTE DE BRAZOS	27/01/2021	10	3	7	49%	503.994,00	10.080,00	242.467,00
166501010101	55807	SILLA GIRATORIA SIN SOPORTE DE BRAZOS	27/01/2021	10	3	7	49%	283.802,00	5.676,00	136.535,00
166501010101	55808	SILLA GIRATORIA SIN SOPORTE DE BRAZOS	27/01/2021	10	3	7	49%	283.802,00	5.676,00	136.535,00
166501010101	55809	SILLA GIRATORIA SIN SOPORTE DE BRAZOS	27/01/2021	10	3	7	49%	283.802,00	5.676,00	136.535,00
166501010101	55811	SILLA GIRATORIA SIN SOPORTE DE BRAZOS	27/01/2021	10	3	7	49%	283.802,00	5.676,00	136.535,00
166501010101	55812	SILLA GIRATORIA SIN SOPORTE DE BRAZOS	27/01/2021	10	3	7	49%	283.802,00	5.676,00	136.535,00
166501010101	55813	SILLA GIRATORIA SIN SOPORTE DE BRAZOS	27/01/2021	10	3	7	49%	283.802,00	5.676,00	136.535,00
166501010101	55814	SILLA GIRATORIA SIN SOPORTE DE BRAZOS	27/01/2021	10	3	7	49%	283.802,00	5.676,00	136.535,00

INSTITUTO MUNICIPAL PARA LA RECREACION Y EL DEPORTE DE SOACHA
IMRFDs

NIT: 832.000.906-6

DETALLE DE INVENTARIO DE ACTIVOS A
DICIEMBRE 31 DE 2023

CTA	PLAQUETA	DESCRIPCION	FECHA INGRESO	VUTIL	VETUSTES	VIDA RESTANTE	%DEPRE	VR DEPRECIABLE	VR SALVAMENTO	DEPRE ACUMULADA
166501010101	55815	SILLA GIRATORIA SIN SOPORTE DE BRAZOS	27/01/2021	10	3	7	49%	283.802.00	5.676.00	136.535.00
166501010101	55816	SILLA GIRATORIA SIN SOPORTE DE BRAZOS	27/01/2021	10	3	7	49%	283.802.00	5.676.00	136.535.00
166501010101	55817	SILLA GIRATORIA SIN SOPORTE DE BRAZOS	27/01/2021	10	3	7	49%	283.802.00	5.676.00	136.535.00
166501010101	55818	SILLA GIRATORIA SIN SOPORTE DE BRAZOS	27/01/2021	10	3	7	49%	283.802.00	5.676.00	136.535.00
166501010101	55819	SILLA GIRATORIA SIN SOPORTE DE BRAZOS	27/01/2021	10	3	7	49%	283.802.00	5.676.00	136.535.00
166501010101	55820	SILLA GIRATORIA SIN SOPORTE DE BRAZOS	27/01/2021	10	3	7	49%	283.802.00	5.676.00	136.535.00
166501010101	55821	SILLA GIRATORIA SIN SOPORTE DE BRAZOS	27/01/2021	10	3	7	49%	283.802.00	5.676.00	136.535.00
166501010101	55822	SILLA GIRATORIA SIN SOPORTE DE BRAZOS	27/01/2021	10	3	7	49%	283.802.00	5.676.00	136.535.00
166501010101	55823	SILLA GIRATORIA SIN SOPORTE DE BRAZOS	27/01/2021	10	3	7	49%	283.802.00	5.676.00	136.535.00
166501010101	55824	SILLA GIRATORIA SIN SOPORTE DE BRAZOS	27/01/2021	10	3	7	49%	283.802.00	5.676.00	136.535.00
166501010101	55825	SILLA GIRATORIA SIN SOPORTE DE BRAZOS	27/01/2021	10	3	7	49%	283.802.00	5.676.00	136.535.00
166501010101	55827	SILLA ERGONOMICA CON SOPORTE LUMBAR	27/01/2021	10	3	7	49%	900.339.00	18.007.00	433.145.00
166501010101	55828	SILLA ERGONOMICA CON SOPORTE LUMBAR	27/01/2021	10	3	7	49%	900.339.00	18.007.00	433.145.00
166501010101	55829	SILLA ERGONOMICA CON SOPORTE LUMBAR	27/01/2021	10	3	7	49%	900.339.00	18.007.00	433.145.00
166501010101	55830	SILLA ERGONOMICA CON SOPORTE LUMBAR	27/01/2021	10	3	7	49%	900.339.00	18.007.00	433.145.00
166501010101	55831	ESTUFA A GAS X 4 PUJESTOS	30/08/2021	10	3	7	49%	234.212.00	4.684.00	112.677.00
166501010101	55919	SILLA PARA CANCHA DE TENNIS JUECES ALTURA 1.60 CM	17/12/2021	10	3	7	49%	452.200.00	9.044.00	217.549.00
166501010101	55920	SILLA PARA CANCHA DE TENNIS JUECES ALTURA 1.60 CM	17/12/2021	10	3	7	49%	452.200.00	9.044.00	217.549.00
166501010101	55921	SILLA PARA CANCHA DE TENNIS JUECES ALTURA 1.60 CM	17/12/2021	10	3	7	49%	452.200.00	9.044.00	217.549.00
166501010101	55922	SILLA DE DESCANSO DE JUGADORES	17/12/2021	10	3	7	49%	297.500.00	5.950.00	143.125.00
166501010101	55924	SILLA DE DESCANSO DE JUGADORES	17/12/2021	10	3	7	49%	297.500.00	5.950.00	143.125.00
166501010101	55925	SILLA DE DESCANSO DE JUGADORES	17/12/2021	10	3	7	49%	297.500.00	5.950.00	143.125.00
166501010101	55926	SILLA DE DESCANSO DE JUGADORES	17/12/2021	10	3	7	49%	297.500.00	5.950.00	143.125.00
166501010101	55927	SILLA DE DESCANSO DE JUGADORES	17/12/2021	10	3	7	49%	297.500.00	5.950.00	143.125.00
166501010101	55928	SILLA DE DESCANSO DE JUGADORES	17/12/2021	10	3	7	49%	297.500.00	5.950.00	143.125.00
166501010101	55989	CASETA CONTAINER PARA ESCENARIO DEPORTIVO POTRERO GRANDE	14/01/2022	10	2	8	35%	13.387.500.00	267.750.00	4.532.277.00
166501010101	55993	MESON EN ACERO INOXIDABLE	10/03/2022	10	2	8	35%	499.500.00	9.990.00	169.103.00
166501010101	56031	EXTINTOR DE 20 LIBRAS CON SOPORTE DE PARED	24/06/2022	10	2	8	35%	65.569.00	1.311.00	22.198.00
166501010101	56032	EXTINTOR DE 20 LIBRAS CON SOPORTE DE PARED	24/06/2022	10	2	8	35%	65.569.00	1.311.00	22.198.00
166501010101	56033	EXTINTOR DE 20 LIBRAS CON SOPORTE DE PARED	24/06/2022	10	2	8	35%	65.569.00	1.311.00	22.198.00
166501010101	56034	EXTINTOR DE 20 LIBRAS CON SOPORTE DE PARED	24/06/2022	10	2	8	35%	65.569.00	1.311.00	22.198.00
166501010101	56036	EXTINTOR DE 150 LIBRAS Y SENALIZACION	24/06/2022	10	2	8	35%	1.142.400.00	22.848.00	386.754.00
166501010101	56118	MESA PLEGABLE BANQUETERA 1.83 X 0.74 X 0.74	15/12/2022	10	2	8	35%	539.546.00	10.791.00	182.661.00
166501010101	56119	MESA PLEGABLE BANQUETERA 1.83 X 0.74 X 0.74	15/12/2022	10	2	8	35%	539.546.00	10.791.00	182.661.00
166501010101	56120	MESA PLEGABLE BANQUETERA 1.83 X 0.74 X 0.74	15/12/2022	10	2	8	35%	539.546.00	10.791.00	182.661.00
166501010101	56121	MESA PLEGABLE BANQUETERA 1.83 X 0.74 X 0.74	15/12/2022	10	2	8	35%	539.546.00	10.791.00	182.661.00
166501010101								261.883.654.00	5.237.644.00	191.846.861.00
167001010101	39	RACK DE COMUNICACIONES- SWITCH- PACH-ORGANIZADOR DE CABLEADO	29/03/2010	5	11	-6	100%	4.701.440.00	141.043.00	4.560.397.00
167001010101	159	PLANTA TEL CONMUTADOR PLATAFORMA EQUIPO 16 PUESTOS - TARJETA - TELEF IP OPERADORA	27/10/2009	5	12	-7	100%	7.772.000.00	233.160.00	7.538.840.00
167001010101	605	CONMUTADOR YEALINK MOD IP-PHONE SIP T26 SN 26P0909000656 CON EXPANCIION DE EXTENSIONES	27/10/2009	5	12	-7	100%	522.000.00	15.660.00	506.340.00
167001010101	8516	TELEFONOS IP USADOS MARCA YEALINK	27/10/2009	5	12	-7	100%	297.733.00	8.932.00	288.801.00
167001010101	8517	TELEFONOS IP USADOS MARCA YEALINK	27/10/2009	5	12	-7	100%	297.733.00	8.932.00	288.801.00
167001010101	8518	TELEFONOS IP USADOS MARCA YEALINK	27/10/2009	5	12	-7	100%	297.733.00	8.932.00	288.801.00
167001010101	8519	TELEFONOS IP USADOS MARCA YEALINK	27/10/2009	5	12	-7	100%	297.733.00	8.932.00	288.801.00
167001010101	8520	TELEFONOS IP USADOS MARCA YEALINK	27/10/2009	5	12	-7	100%	297.733.00	8.932.00	288.801.00
167001010101	8521	TELEFONOS IP USADOS MARCA YEALINK	27/10/2009	5	12	-7	100%	297.733.00	8.932.00	288.801.00
167001010101	8522	TELEFONOS IP USADOS MARCA YEALINK	27/10/2009	5	12	-7	100%	297.733.00	8.932.00	288.801.00
167001010101	8524	TELEFONOS IP USADOS MARCA YEALINK	27/10/2009	5	12	-7	100%	297.733.00	8.932.00	288.801.00
167001010101	8525	TELEFONOS IP USADOS MARCA YEALINK S T2090909501902	18/11/2015	5	6	-1	100%	282.924.00	8.488.00	274.436.00
167001010101	8526	TELEFONOS IP USADOS MARCA YEALINK	18/11/2015	5	6	-1	100%	282.924.00	8.488.00	274.436.00
167001010101	8527	TELEFONOS IP USADOS MARCA YEALINK	18/11/2015	5	6	-1	100%	282.924.00	8.488.00	274.436.00
167001010101	8528	TELEFONOS IP USADOS MARCA YEALINK	18/11/2015	5	6	-1	100%	282.924.00	8.488.00	274.436.00
167001010101	8529	TELEFONOS IP USADOS MARCA YEALINK	18/11/2015	5	6	-1	100%	282.924.00	8.488.00	274.436.00
167001010101	8530	TELEFONOS IP USADOS MARCA YEALINK	18/11/2015	5	6	-1	100%	282.924.00	8.488.00	274.436.00
167001010101	8531	TELEFONOS IP USADOS MARCA YEALINK	18/11/2015	5	6	-1	100%	282.924.00	8.488.00	274.436.00
167001010101	8532	TELEFONOS IP USADOS MARCA YEALINK	18/11/2015	5	6	-1	100%	282.924.00	8.488.00	274.436.00
167001010101	8533	TELEFONOS IP USADOS MARCA YEALINK	18/11/2015	5	6	-1	100%	282.924.00	8.488.00	274.436.00

INSTITUTO MUNICIPAL PARA LA RECREACION Y EL DEPORTE DE SOACHA

IMRFDs

NIT: 832.000.906-6

DETALLE DE INVENTARIO DE ACTIVOS A

DICIEMBRE 31 DE 2023

CTA	PLAQUETA	DESCRIPCION	FECHA INGRESO	VUTIL	VETUSTES	VIDA RESTANTE	%DEPRE	VR DEPRECIABLE	VR SALVAMENTO	DEPRE ACUMULADA
167001010101	55428	TELEFONO MOVIL NOTE 8 CON CARGADOR	18/12/2020	5	4	1	93%	2.369.529.00	71.086.00	2.145.213.00
167001010101	55985	RADIOTELEFONO PORTATIL SN 278TXV7R376	18/04/2022	5	2	3	60%	946.000.00	28.380.00	550.572.00
167001010101	55986	RADIOTELEFONO PORTATIL SN 278TXA799	18/04/2022	5	2	3	60%	946.000.00	28.380.00	550.572.00
167001010101	55987	RADIOTELEFONO PORTATIL SN 278TXA436	18/04/2022	5	2	3	60%	946.000.00	28.380.00	550.572.00
167001010101	55988	RADIOTELEFONO PORTATIL SN 278TXS053	18/04/2022	5	2	3	60%	946.000.00	28.380.00	550.572.00
167001010101	55989	RADIOTELEFONO PORTATIL SN 278TXF154	18/04/2022	5	2	3	60%	946.000.00	28.380.00	550.572.00
167001010101	55990	RADIOTELEFONO PORTATIL SN 278TXA437	18/04/2022	5	2	3	60%	946.000.00	28.380.00	550.572.00
167001010101	55991	RADIOTELEFONO PORTATIL SN 278TXA910	18/04/2022	5	2	3	60%	946.000.00	28.380.00	550.572.00
167001010101	55992	RADIOTELEFONO PORTATIL SN 278TXR390	18/04/2022	5	2	3	60%	946.000.00	28.380.00	550.572.00
167001010101	55993	RADIOTELEFONO PORTATIL SN 278TXV7642	18/04/2022	5	2	3	60%	946.000.00	28.380.00	550.572.00
167001010101	55994	RADIOTELEFONO PORTATIL SN 278TX4875	18/04/2022	5	2	3	60%	946.000.00	28.380.00	550.572.00
167001010101	55995	RADIOTELEFONO PORTATIL SN 278XF5177	18/04/2022	5	2	3	60%	946.000.00	28.380.00	550.572.00
167001010101	55996	RADIOTELEFONO PORTATIL SN 278TXA400	18/04/2022	5	2	3	60%	946.000.00	28.380.00	550.572.00
167001010101	55997	RADIOTELEFONO PORTATIL SN 278TXA414	18/04/2022	5	2	3	60%	946.000.00	28.380.00	550.572.00
167001010101	55998	RADIOTELEFONO PORTATIL SN 278TXA649	18/04/2022	5	2	3	60%	946.000.00	28.380.00	550.572.00
167001010101	55999	RADIOTELEFONO PORTATIL SN 278TXA790	18/04/2022	5	2	3	60%	946.000.00	28.380.00	550.572.00
167001010101	56000	RADIOTELEFONO PORTATIL SN 278TXG872	18/04/2022	5	2	3	60%	946.000.00	28.380.00	550.572.00
167001010101	56001	RADIOTELEFONO PORTATIL SN 278TXG873	18/04/2022	5	2	3	60%	946.000.00	28.380.00	550.572.00
167001010101	56002	RADIOTELEFONO PORTATIL SN 278TXV144	18/04/2022	5	2	3	60%	946.000.00	28.380.00	550.572.00
167001010101	56003	RADIOTELEFONO PORTATIL SN 278TXA431	18/04/2022	5	2	3	60%	946.000.00	28.380.00	550.572.00
167001010101	56004	RADIOTELEFONO PORTATIL SN 278TXA431	18/04/2022	5	2	3	60%	946.000.00	28.380.00	550.572.00
167001010101	56005	RADIOTELEFONO PORTATIL SN 278TXG830	18/04/2022	5	2	3	60%	946.000.00	28.380.00	550.572.00
167001010101	56006	RADIOTELEFONO PORTATIL SN 278TX4843	18/04/2022	5	2	3	60%	946.000.00	28.380.00	550.572.00
167001010101	56007	RADIOTELEFONO PORTATIL SN 278TXG7584	18/04/2022	5	2	3	60%	946.000.00	28.380.00	550.572.00
167001010101	56008	RADIOTELEFONO PORTATIL SN 278TXG993	18/04/2022	5	2	3	60%	946.000.00	28.380.00	550.572.00
167001010101	56009	RADIOTELEFONO PORTATIL SN 278TXA594	18/04/2022	5	2	3	60%	946.000.00	28.380.00	550.572.00
167001010101	56010	RADIOTELEFONO PORTATIL SN 278TXV7800	18/04/2022	5	2	3	60%	946.000.00	28.380.00	550.572.00
167001010101	56011	RADIOTELEFONO PORTATIL SN 278TX7573	18/04/2022	5	2	3	60%	946.000.00	28.380.00	550.572.00
167001010101	56012	RADIOTELEFONO PORTATIL SN 278TXA906	18/04/2022	5	2	3	60%	946.000.00	28.380.00	550.572.00
167001010101	56013	RADIOTELEFONO PORTATIL SN 278TXV7806	18/04/2022	5	2	3	60%	946.000.00	28.380.00	550.572.00
167001010101	56014	RADIOTELEFONO PORTATIL SN 278TXG694	18/04/2022	5	2	3	60%	946.000.00	28.380.00	550.572.00
167001010101	56015	RADIOTELEFONO PORTATIL SN 278TXH059	18/04/2022	5	2	3	60%	946.000.00	28.380.00	550.572.00
167001010101	56016	RADIOTELEFONO PORTATIL SN 278TXG707	18/04/2022	5	2	3	60%	946.000.00	28.380.00	550.572.00
167001010101	56017	RADIOTELEFONO PORTATIL SN 278TXG643	18/04/2022	5	2	3	60%	946.000.00	28.380.00	550.572.00
167001010101	56018	RADIOTELEFONO PORTATIL SN 278TXG895	18/04/2022	5	2	3	60%	946.000.00	28.380.00	550.572.00
167001010101	56020	BATERIA LIIION REPUESTO	18/04/2022	5	2	3	60%	210.035.00	6.301.00	122.240.00
167001010101	56021	BATERIA LIIION REPUESTO	18/04/2022	5	2	3	60%	210.035.00	6.301.00	122.240.00
167001010101	56022	BATERIA LIIION REPUESTO	18/04/2022	5	2	3	60%	210.035.00	6.301.00	122.240.00
167001010101	56023	BATERIA LIIION REPUESTO	18/04/2022	5	2	3	60%	210.035.00	6.301.00	122.240.00
167001010101	56024	BATERIA LIIION REPUESTO	18/04/2022	5	2	3	60%	210.035.00	6.301.00	122.240.00
167001010101	56025	BATERIA LIIION REPUESTO	18/04/2022	5	2	3	60%	210.035.00	6.301.00	122.240.00
167001010101	56026	BATERIA LIIION REPUESTO	18/04/2022	5	2	3	60%	210.035.00	6.301.00	122.240.00
167001010101	56027	BATERIA LIIION REPUESTO	18/04/2022	5	2	3	60%	210.035.00	6.301.00	122.240.00
167001010101	56028	BATERIA LIIION REPUESTO	18/04/2022	5	2	3	60%	210.035.00	6.301.00	122.240.00
167001010101	56029	BATERIA LIIION REPUESTO	18/04/2022	5	2	3	60%	210.035.00	6.301.00	122.240.00
Suma 167001010101								54,855,232.00	1,645,659.00	39,761,771.00
167002010101	1	COMPUTADOR CPU SN A/O16861000037. MONITOR SN R109CHA085191 MOD 1TF122W90PFS	26/02/2010	5	11	-6	100%	2.190.000.00	65.700.00	2.124.300.00
167002010101	2	COMPUTADOR CPU DELL PENTIUM4 SN CN-0T0670-70821-57M-AVAA. MONITOR HACER AL-1511B SN ETL240B13551502595RH18	15/06/2005	5	16	-11	100%	2.400.000.00	72.000.00	2.328.000.00
167002010101	3	COMPUTADOR MONITORHP L1710 SN MXL811068Y. CPU HP COMPAQ DX SN CNC752PMWY	22/08/2008	5	13	-8	100%	2.572.001.00	77.160.00	2.494.841.00
167002010101	5	COMPUTADOR HP. MONITOR HPL1710 SN CNC752PMWY. CPU KH139LA#ABM	24/03/2009	5	12	-7	100%	2.306.000.00	69.180.00	2.236.820.00
167002010101	6	COMPUTADOR JANUS WN50. MONITOR SN J22131E12042501023. CPU SN 12062299934	01/08/2008	5	13	-8	100%	2.971.314.00	89.139.00	2.882.175.00
167002010101	9	COMPUTADOR JANUS WN50. MONITOR SN J22131E12062299913. CPU 12062299913	01/08/2008	5	13	-8	100%	2.971.314.00	89.139.00	2.882.175.00
167002010101	10	COMPUTADOR JANUS 22131E MONITOR SN J22131E12042500554. CPU SN 12062299948	01/08/2008	5	13	-8	100%	2.971.314.00	89.139.00	2.882.175.00
167002010101	13	COMPUTADOR CPU ABC TECH SN 012500 (24). SAMSUNG SYNCMASTER SN 1B17HELLA08316N	07/10/2005	5	16	-11	100%	2.950.000.00	88.500.00	2.861.500.00

INSTITUTO MUNICIPAL PARA LA RECREACION Y EL DEPORTE DE SOACHA

IMR/DFS

NIT: 832.000.906-6

DETALLE DE INVENTARIO DE ACTIVOS A

DICIEMBRE 31 DE 2023

CTA	PLAQUETA	DESCRIPCION	FECHA INGRESO	VUTIL	VETUSTES	VIDA RESTANTE	%DEPRE	VR DEPRECIABLE	VR SALVAMENTO	DEPRE ACUMULADA
167002010101	15	COMPUTADOR MONITOR AOC SN R109BHH4077214. CPU SN AJO16861000038	26/02/2010	5	11	-6	100%	2.190.000,00	65.700,00	2.124.300,00
167002010101	16	COMPUTADOR HP PAVILION CPU SN MXL84112P. MONITOR JANUS	22/08/2008	5	13	-8	100%	2.572.001,00	77.160,00	2.494.841,00
167002010101	17	COMPUTADOR MONITOR MOD AOC SN R109BHH4077214. AJO16861000038	26/02/2010	5	11	-6	100%	2.190.000,00	65.700,00	2.124.300,00
167002010101	19	COMPUTADOR MONITOR HP L1710 SN 3CQ8463BR. CPU HP SN MLX84510X0	24/03/2009	5	12	-7	100%	2.306.000,00	69.180,00	2.236.820,00
167002010101	20	COMPUTADOR MONITOR HP L1710 3CQ8424KKO. CPU MXL84511BB	24/03/2009	5	12	-7	100%	2.306.000,00	69.180,00	2.236.820,00
167002010101	21	COMPUTADOR MONITOR JANUS CPU SN	26/02/2010	5	11	-6	100%	2.190.000,00	65.700,00	2.124.300,00
167002010101	22	COMPUTADOR HP L1710. MONITOR SN CNG752PMZL. CPU AJO16861000034	22/08/2008	5	13	-8	100%	2.572.001,00	77.160,00	2.494.841,00
167002010101	23	COMPUTADOR HP CPU MOD DX 2400 SN MXL845119B. MONITOR MOD 20555	24/03/2009	5	12	-7	100%	2.306.000,00	69.180,00	2.236.820,00
167002010101	25	COMPUTADOR HP L1710. MONITOR HPL1710CNC752PMYR. CPU MXL811069	22/08/2008	5	13	-8	100%	3.467.042,00	104.011,00	3.363.031,00
167002010101	26	2300MT. MONITOR CNG752PN4Y. CPU SN SERIAL PAVILION DX	22/08/2008	5	13	-8	100%	3.467.042,00	104.011,00	3.363.031,00
167002010101	38	SERVIDOR B. CPU DEVD	22/06/2007	5	14	-9	100%	2.210.000,00	66.300,00	2.143.700,00
167002010101	40	COMPUTADOR HP. MONITOR 3CQ8463DR/HP. CPU MXL845111B	24/03/2009	5	12	-7	100%	2.306.000,00	69.180,00	2.236.820,00
167002010101	204	VIDEO BEAM EPSON MOD H403A SN P5PK2309360 COLOR NEGRO CON ESTUCHE DETERIORADO	01/08/2012	5	9	-4	100%	940.000,00	28.200,00	911.800,00
167002010101	206	IMPRESORA HP JEP 2055DN LASER SN VNB3S17458	01/08/2012	5	9	-4	100%	899.000,00	26.970,00	872.030,00
167002010101	207	COMPUTADOR MONITOR LED SN 204MDFV9L835 MOD E2242CA. CPU SN SERIAL	01/08/2012	5	9	-4	100%	340.000,00	10.200,00	329.800,00
167002010101	231	IMPRESORA EPSON DE PUNTO LQ2190	20/10/2011	5	10	-5	100%	2.378.000,00	71.340,00	2.306.660,00
167002010101	482	COMPUTADOR JANUS MOD N1812. MONITOR HLE8112718046. CPU	04/12/2012	5	9	-4	100%	1.995.041,00	59.851,00	1.935.190,00
167002010101	560	IMPRESORA HP LASER JET PRO 400 M 401 DN SN VNB4F14210	05/07/2013	5	8	-3	100%	535.920,00	16.078,00	519.842,00
167002010101	561	IMPRESORA HP LASER JET PRO 400 M 401 DN SN VNB3H1707	05/07/2013	5	8	-3	100%	535.920,00	16.078,00	519.842,00
167002010101	562	IMPRESORA HP LASER JET PRO 400 M 401 DN SN VNB4F14219	05/07/2013	5	8	-3	100%	535.920,00	16.078,00	519.842,00
167002010101	563	IMPRESORA A COLOR HP JET PRO 400 M 451DW SN CNDFE600921	05/07/2013	5	8	-3	100%	829.400,00	24.882,00	804.518,00
167002010101	564	PORTATIL ULTRABOOK TOSHIBA U 940 SP4103GL SN ZD037075K	05/07/2013	5	8	-3	100%	1.460.000,00	43.800,00	1.416.200,00
167002010101	614	COMPUTADOR MONITOR J2213LE12042501023. CPU J2062299936	01/08/2012	5	9	-4	100%	1.670.000,00	50.100,00	1.619.900,00
167002010101	621	COMPUTADOR JANUS CPU 130618186969. MONITOR JL913LE13031205612	05/07/2013	5	8	-3	100%	1.897.041,00	56.911,00	1.840.130,00
167002010101	622	COMPUTADOR PC DE ESCRITORIO JANUS LED 18.5 MONITOR	05/07/2013	5	8	-3	100%	1.002.000,00	30.060,00	971.940,00
167002010101	699	IMPRESORA LASER NEGRO Y COLOR	14/12/2016	5	6	-1	100%	1.500.000,00	45.000,00	1.455.000,00
167002010101	701	COMPUTADOR PORTATIL HP MOD 240G5 SN 5C68274CLZ. CON LICENCIA	14/12/2016	5	6	-1	100%	4.385.041,00	131.551,00	4.253.490,00
167002010101	702	COMPUTADOR PORTATIL HP MOD 240G5 SN	14/12/2016	5	6	-1	100%	3.490.000,00	104.700,00	3.385.300,00
167002010101	703	COMPUTADOR PORTATIL HP MOD 240G5 SN 5CG6274CKC. CON LICENCIA	14/12/2016	5	6	-1	100%	4.006.273,00	120.188,00	3.886.085,00
167002010101	768	IMPRESORA LASER JET PRO 400 M429DW SN CNF87C998	18/11/2015	5	6	-1	100%	381.153,00	11.435,00	369.718,00
167002010101	769	IMPRESORA MULTIFUNCIONAL HP JET PRO 400 SN VNB4F14210	18/11/2015	5	6	-1	100%	381.153,00	11.435,00	369.718,00
167002010101	770	COMPUTADOR JANUS CPU SN 151026348032. MONITOR JS015LE15080502602	18/11/2015	5	6	-1	100%	2.318.820,00	69.565,00	2.249.255,00
167002010101	803	J2015LE15080501805	18/11/2015	5	6	-1	100%	2.318.820,00	69.565,00	2.249.255,00
167002010101	805	IMPRESORA DE PUNTO EPSON 2090	07/12/2015	5	6	-1	100%	3.333.736,00	100.072,00	3.233.664,00
167002010101	807	COMPUTADOR JANUS MOD 2015LE CPU SN 151026347940. MONITOR SN	18/11/2015	5	6	-1	100%	2.318.820,00	69.565,00	2.249.255,00
167002010101	808	J2015LE15080502583	18/11/2015	5	6	-1	100%	2.318.820,00	69.565,00	2.249.255,00
167002010101	808	COMPUTADOR JANUS MOD 2015LE CPU SN 151026347860. MONITOR	18/11/2015	5	6	-1	100%	2.318.820,00	69.565,00	2.249.255,00
167002010101	809	J2015LE15080502650	18/11/2015	5	6	-1	100%	2.318.820,00	69.565,00	2.249.255,00
167002010101	814	COMPUTADOR JANUS MOD 2015LE CPU SN 151026347944. MONITOR SN	18/11/2015	5	6	-1	100%	2.318.820,00	69.565,00	2.249.255,00
167002010101	815	COMPUTADOR JANUS MOD 2015 CPU SN	18/11/2015	5	6	-1	100%	2.318.820,00	69.565,00	2.249.255,00
167002010101	816	SCANNER 600 PPP BITS INTERNOS 24 BITS EXTERNOS SN CN55LE8129	18/11/2015	5	6	-1	100%	6.248.642,00	187.459,00	6.061.183,00
167002010101	817	COMPUTADOR JANUS MOD 2015LE CPU SN	18/11/2015	5	6	-1	100%	2.318.820,00	69.565,00	2.249.255,00
167002010101	818	SERVIDOR SERIAL 1570A0406CMM402HMNQ MODELO TS 140 MARCA LENOVO	18/11/2015	5	6	-1	100%	14.230.911,00	426.927,00	13.803.984,00

INSTITUTO MUNICIPAL PARA LA RECREACION Y EL DEPORTE DE SOACHA
IMRFDs

NIT: 832.000.906-6

DETALLE DE INVENTARIO DE ACTIVOS A
DICIEMBRE 31 DE 2023

CTA	PLAQUETA	DESCRIPCION	FECHA INGRESO	VUTIL	VETUSTES	VIDA RESTANTE	%DEPRE	VR DEPRECIABLE	VR SALVAMENTO	DEPRE ACUMULADA
167002010101	819	COMPUTADOR JANUS MOD 2015LE CPU SN 151026347935. MONITOR SN T2015LE15080501783	18/11/2015	5	6	-1	100%	2.318.820,00	69.565,00	2.249.255,00
167002010101	820	ESCANNER HP 600 PPP SN C.N54NE.9687	18/11/2015	5	6	-1	100%	6.248.642,00	187.459,00	6.061.183,00
167002010101	821	COMPUTADOR JANUS MOD 2015LT SN 151123350019. MONITOR J2015LE15080501841	07/12/2015	5	6	-1	100%	2.318.820,00	69.565,00	2.249.255,00
167002010101	822	J2015LE15080500156	07/12/2015	5	6	-1	100%	2.318.820,00	69.565,00	2.249.255,00
167002010101	823	COMPUTADOR JANUS MOD 2015LT SNJ2015LE15080501562. CPU 151123350042	07/12/2015	5	6	-1	100%	2.318.820,00	69.565,00	2.249.255,00
167002010101	824	UPS 10 KVA	07/12/2015	5	6	-1	100%	2.318.820,00	69.565,00	2.249.255,00
167002010101	8223	VIDEO BEAM EPSON MOD H429A SN PSAK2102882	07/12/2015	5	6	-1	100%	85.053,00	85.053,00	2.750.040,00
167002010101	8225	SCANNER MARCA HP SCANJET 5590 LT911B	18/01/2013	5	8	-3	100%	7.451.342,00	223.540,00	7.227.802,00
167002010101	8228	IMPRESORA HP LASERJET PRO 400 M 401 DN SN VNB3H1718	05/07/2013	5	8	-3	100%	1.500.000,00	45.000,00	1.455.000,00
167002010101	8373	IMPRESORA LASER SANSUNG M2020W MONOCROMATICA WIII	05/07/2013	5	8	-3	100%	549.260,00	16.478,00	532.782,00
167002010101	8374	IMPRESORA LASER HP JET PRO 400 DNE SN PHGFC48502 MOD.SHNGC	21/04/2015	5	6	-1	100%	535.920,00	16.078,00	519.842,00
167002010101	8452	TABLEERO INTERACTIVO DE 78 PULGADAS MARCO COLOR NEGRO MATE	21/05/2015	5	6	-1	100%	299.999,00	9.000,00	290.999,00
167002010101	8455	MULTIFUNCIONAL KONIKA MINOLTA BIZHUB 423. SERIAL A1UD011104424	14/12/2016	5	6	-1	100%	450.000,00	13.500,00	436.500,00
167002010101	8456	MULTIFUNCIONAL HEWLETT PACKARD LASERJET M426FDW. SERIAL PHBLK56547 IMPRESORA	01/09/2017	5	6	-1	100%	14.300.000,00	429.000,00	13.871.000,00
167002010101	8457	MULTIFUNCIONAL HEWLETT PACKARD LASERJET M426FDW. SERIAL PHBLK2C73X IMPRESORA	01/09/2017	5	6	-1	100%	2.975.000,00	89.250,00	2.885.750,00
167002010101	8508	TABLEERO INTERACTIVO	28/12/2017	5	6	-1	100%	2.975.000,00	89.250,00	2.885.750,00
167002010101	8509	VIDEO PROYECTOR DE TIRO CORTO	28/12/2017	5	6	-1	100%	10.710.000,00	321.300,00	10.388.700,00
167002010101	8668	COMPUTADOR: MONITOR SAMSUNG (SIN PLACA): GPU abc Tech (INC.13)	24/03/2009	5	12	-7	100%	3.120.000,00	93.600,00	3.026.400,00
167002010101	8669	COMPUTADOR: MONITOR No D3275JAQ42643 Marca AQC y CPU sin Serial SIN SERIAL	26/02/2010	5	11	-6	100%	2.306.000,00	69.180,00	2.236.820,00
167002010101	8679	IMPRESORA SENCILLA DATACARD CD800 (SOFTWARE, CABLES DE ALIMENTACION, KIT DE LIMPIEZA: DOCUMENTACION, FICHA TECNICA)	07/12/2018	5	6	-1	100%	2.190.000,00	65.700,00	2.124.300,00
167002010101	8715	IMPRESORA GODEX EZ520 CONEXION USB	23/08/2018	5	6	-1	100%	8.606.348,00	258.190,00	8.348.158,00
167002010101	55024	DISCO DURO EXTERNO 1 TB S/N NAA4H8Y9	30/11/2018	5	6	-1	100%	1.124.550,00	33.737,00	1.090.813,00
167002010101	55026	LINIDAD DE DVD EXTERNA S/N 4067296003383734508368	30/11/2018	5	6	-1	100%	440.300,00	13.209,00	427.091,00
167002010101	55029	COMPUTADOR CORPORATIVO SFF CPU DELL60H98R2; MONI CNDXJ5...D3YB CON LIC. OFFICE	30/11/2018	5	6	-1	100%	207.200,00	6.216,00	200.984,00
167002010101	55030	COMPUTADOR CORPORATIVO SFF CPU DELL5Y7B8R2; MONI CNDXJ5...D3FB CON LIC OFFICE	30/11/2018	5	6	-1	100%	3.710.989,00	111.330,00	3.599.659,00
167002010101	55031	COMPUTADOR CORPORATIVO SFF CPU DELL607G8R2; MONI CNDXJ5...CPVB CON LIC OFFICE	30/11/2018	5	6	-1	100%	3.710.989,00	111.330,00	3.599.659,00
167002010101	55032	COMPUTADOR CORPORATIVO SFF CPU DELL5X2C8R2; MONI CNDXJ5...CP8B CON LIC OFFICE	30/11/2018	5	6	-1	100%	4.606.030,00	138.181,00	4.467.849,00
167002010101	55033	COMPUTADOR DE ESCRITORIO CORPORATIVO CPU DELL B9HFR82. MONI CN 1MUU LICENCIA OFFICE	20/12/2018	5	6	-1	100%	3.710.989,00	111.330,00	3.599.659,00
167002010101	55034	COMPUTADOR DE ESCRITORIO CORPORATIVO CPU DELL B9HFR82. MONI CN-L4U LICENCIA OFFICE	20/12/2018	5	6	-1	100%	3.710.989,00	111.330,00	3.599.659,00
167002010101	55037	UNIDAD DVD EXTERNA	30/11/2018	5	6	-1	100%	207.202,00	6.216,00	200.986,00
167002010101	55241	COMPUT HP 280G3 I5 MONI 1CR90814XM TOR 8CG9368B3Q	26/11/2019	5	5	0	100%	104.125,00	3.124,00	101.001,00
167002010101	55242	COMPUT HP 280G3 I5 MONI 1CR90816B1 TOR 8CG9368B3Z8	26/11/2019	5	5	0	100%	5.309.959,00	159.299,00	5.150.660,00
167002010101	55243	COMPUT HP 280G3 I5 MONI 1CR90816B1 TOR 8CG9368B3F4	26/11/2019	5	5	0	100%	5.309.959,00	159.299,00	5.150.660,00
167002010101	55244	COMPUT HP 280G3 I5 MONI 1CR908145B TOR 8CG927893C	26/11/2019	5	5	0	100%	5.309.959,00	159.299,00	5.150.660,00
167002010101	55245	COMPUT HP 280G3 I5 MONI 1CR90816B1 TOR 8CG9368B3D	26/11/2019	5	5	0	100%	5.309.959,00	159.299,00	5.150.660,00
167002010101	55246	COMPUT HP 280G3 I5 MONI 1CR90816C TOR 8CG9368B3D	26/11/2019	5	5	0	100%	5.309.959,00	159.299,00	5.150.660,00
167002010101	55248	COMPUT HP 280G3 I5 MONI 1CR90816C1 TOR 8CG927893C	26/11/2019	5	5	0	100%	5.309.959,00	159.299,00	5.150.660,00
167002010101	55249	COMPUT HP 280G3 I5 MONI 1CR90816B1 TOR 8CG9368B3D	26/11/2019	5	5	0	100%	5.309.959,00	159.299,00	5.150.660,00
167002010101	55250	COMPUT HP 280G3 I5 MONI 1CR90814V TOR 8CG927893C	26/11/2019	5	5	0	100%	6.205.000,00	186.150,00	6.018.850,00
167002010101	55251	COMPUT HP 280G3 I5 MONI 1CR90816B1 TOR 8CG9368B3Z	26/11/2019	5	5	0	100%	5.309.959,00	159.299,00	5.150.660,00
167002010101	55252	COMPUT HP 280G3 I5 MONI 1CR90816GL TOR 8CG9368B3Z	26/11/2019	5	5	0	100%	5.309.959,00	159.299,00	5.150.660,00
167002010101	55254	IMPRESORA MULTIFUNCION HPLASER 135W CNB2MB69G1	26/11/2019	5	5	0	100%	537.892,00	16.137,00	521.755,00
167002010101	55255	IMPRESORA MULTIFUNCION HPLASER 135W CNB2MB69G0	26/11/2019	5	5	0	100%	537.892,00	16.137,00	521.755,00

INSTITUTO MUNICIPAL PARA LA RECREACION Y EL DEPORTE DE SOACHA

IMR/DFS

NIT: 832.000.906-6

DETALLE DE INVENTARIO DE ACTIVOS A

DICIEMBRE 31 DE 2023

CTA	PLAQUETA	DESCRIPCION	FECHA INGRESO	VUTIL	VETUSTES	VIDA RESTANTE	%DEPRE	VR DEPRECIABLE	VR SALVAMENTO	DEPRE ACUMULADA
167002010101	55256	IMPRESORA MULTIFUNCION HPLASER 135W CNB2M6B9G6	26/11/2019	5	5	0	100%	537.892.00	16.137.00	521.755.00
167002010101	55257	IMPRESORA MULTIFUNCION HPLASER 135W CNB2M6B9G7	26/11/2019	5	5	0	100%	537.892.00	16.137.00	521.755.00
167002010101	55258	IMPRESORA MULTIFUNCION HPLASER 135W CNB1M60783	26/11/2019	5	5	0	100%	537.892.00	16.137.00	521.755.00
167002010101	55259	IMPRESORA MULTIFUNCION HPLASER 135W CNB1M60782	26/11/2019	5	5	0	100%	537.892.00	16.137.00	521.755.00
167002010101	55260	IMPRESORA MULTIFUNCION HPLASER 135W CNB2M6B9G3	26/11/2019	5	5	0	100%	537.892.00	16.137.00	521.755.00
167002010101	55262	IMPRESORA MULTIFUNCION HFP 137 FNVW CNB1N4B383TR	26/11/2019	5	5	0	100%	537.892.00	16.137.00	521.755.00
167002010101	55263	IMPRESORA MULTIFUNCION M2818W VNBNNM8DB93	26/11/2019	5	5	0	100%	1.751.897.00	52.548.00	1.699.049.00
167002010101	55268	COMPUTADOR PORTATIL DELL 3480	26/11/2019	5	5	0	100%	4.527.191.00	135.816.00	4.391.375.00
167002010101	55265	VIDEOPROYECTOR EPSON S39 POERS LITE SN X4Y9702106	29/11/2019	5	5	0	100%	1.729.529.00	51.886.00	1.677.643.00
167002010101	55403	FOTOCOPIADORA RICOH MPC 5503 SN C85087642	06/12/2019	5	5	0	100%	20.688.150.00	620.645.00	20.067.505.00
167002010101	55423	SITC. KVM CONECTOR USB4 4 PUERTOS	18/12/2020	5	4	1	93%	74.453.00	2.234.00	67.404.00
167002010101	55424	PORTATIL AGER CON CARGADOR SN NXVLGAL002039015307600	18/12/2020	5	4	1	93%	6.297.878.00	188.936.00	5.701.679.00
167002010101	55425	PORTATIL AGER CON CARGADOR SN NXVLGAL002039014R07600	18/12/2020	5	4	1	93%	7.192.819.00	215.788.00	6.511.989.00
167002010101	55426	PORTATIL AGER CON CARGADOR SN NXVLGAL002039014AD7600	18/12/2020	5	4	1	93%	6.297.878.00	188.936.00	5.701.679.00
167002010101	55427	SITC. KVM CONECTOR USB4 4 PUERTOS	18/12/2020	5	4	1	93%	74.453.00	2.234.00	67.404.00
167002010101	55429	ROUTERS ACCESS POINT/WIFI	18/12/2020	5	4	1	93%	167.889.00	5.031.00	151.814.00
167002010101	55430	ROUTERS ACCESS POINT/WIFI	18/12/2020	5	4	1	93%	167.889.00	5.031.00	151.814.00
167002010101	55431	ROUTERS ACCESS POINT/WIFI	18/12/2020	5	4	1	93%	167.889.00	5.031.00	151.814.00
167002010101	55432	ROUTERS ACCESS POINT/WIFI	18/12/2020	5	4	1	93%	167.889.00	5.031.00	151.814.00
167002010101	55433	ROUTERS ACCESS POINT/WIFI	18/12/2020	5	4	1	93%	167.889.00	5.031.00	151.814.00
167002010101	55434	ROUTERS ACCESS POINT/WIFI	18/12/2020	5	4	1	93%	167.889.00	5.031.00	151.814.00
167002010101	55435	ROUTERS ACCESS POINT/WIFI	18/12/2020	5	4	1	93%	167.889.00	5.031.00	151.814.00
167002010101	55438	ROUTERS ACCESS POINT/WIFI	18/12/2020	5	4	1	93%	167.889.00	5.031.00	151.814.00
167002010101	55477	COMPUTADOR CORE I7 CON MAUSE,TECLADO Y MONITOR	24/12/2020	5	4	1	93%	6.909.895.00	207.297.00	6.255.758.00
167002010101	55478	COMPUTADOR CORE I7 CON MAUSE,TECLADO Y MONITOR	24/12/2020	5	4	1	93%	6.909.895.00	207.297.00	6.255.758.00
167002010101	55479	COMPUTADOR CORE I7 CON MAUSE,TECLADO Y MONITOR	24/12/2020	5	4	1	93%	6.909.895.00	207.297.00	6.255.758.00
167002010101	55480	COMPUTADOR CORE I7 CON MAUSE,TECLADO Y MONITOR	24/12/2020	5	4	1	93%	6.909.895.00	207.297.00	6.255.758.00
167002010101	55481	COMPUTADOR CORE I7 CON MAUSE,TECLADO Y MONITOR	24/12/2020	5	4	1	93%	6.909.895.00	207.297.00	6.255.758.00
167002010101	55482	COMPUTADOR CORE I7 CON MAUSE,TECLADO Y MONITOR	24/12/2020	5	4	1	93%	6.909.895.00	207.297.00	6.255.758.00
167002010101	55483	COMPUTADOR CORE I7 CON MAUSE,TECLADO Y MONITOR	24/12/2020	5	4	1	93%	6.909.895.00	207.297.00	6.255.758.00
167002010101	55484	COMPUTADOR CORE I7 CON MAUSE,TECLADO Y MONITOR	24/12/2020	5	4	1	93%	6.909.895.00	207.297.00	6.255.758.00
167002010101	55485	COMPUTADOR CORE I7 CON MAUSE,TECLADO Y MONITOR	24/12/2020	5	4	1	93%	6.909.895.00	207.297.00	6.255.758.00
167002010101	55486	COMPUTADOR CORE I7 CON MAUSE,TECLADO Y MONITOR	24/12/2020	5	4	1	93%	6.909.895.00	207.297.00	6.255.758.00
167002010101	55487	COMPUTADOR CORE I7 CON MAUSE,TECLADO Y MONITOR	24/12/2020	5	4	1	93%	6.909.895.00	207.297.00	6.255.758.00
167002010101	55488	COMPUTADOR CORE I7 CON MAUSE,TECLADO Y MONITOR	24/12/2020	5	4	1	93%	6.909.895.00	207.297.00	6.255.758.00
167002010101	55489	COMPUTADOR CORE I7 CON MAUSE,TECLADO Y MONITOR	24/12/2020	5	4	1	93%	6.909.895.00	207.297.00	6.255.758.00
167002010101	55490	COMPUTADOR CORE I7 CON MAUSE,TECLADO Y MONITOR	24/12/2020	5	4	1	93%	6.909.895.00	207.297.00	6.255.758.00
167002010101	55491	COMPUTADOR CORE I7 CON MAUSE,TECLADO Y MONITOR	24/12/2020	5	4	1	93%	6.909.895.00	207.297.00	6.255.758.00
167002010101	55492	COMPUTADOR CORE I7 CON MAUSE,TECLADO Y MONITOR	24/12/2020	5	4	1	93%	6.909.895.00	207.297.00	6.255.758.00
167002010101	55493	COMPUTADOR CORE I7 CON MAUSE,TECLADO Y MONITOR	24/12/2020	5	4	1	93%	6.909.895.00	207.297.00	6.255.758.00
167002010101	55494	COMPUTADOR CORE I7 CON MAUSE,TECLADO Y MONITOR	24/12/2020	5	4	1	93%	6.909.895.00	207.297.00	6.255.758.00
167002010101	55495	COMPUTADOR CORE I7 CON MAUSE,TECLADO Y MONITOR	24/12/2020	5	4	1	93%	6.909.895.00	207.297.00	6.255.758.00
167002010101	55496	COMPUTADOR CORE I7 CON MAUSE,TECLADO Y MONITOR	24/12/2020	5	4	1	93%	6.909.895.00	207.297.00	6.255.758.00
167002010101	55497	COMPUTADOR CORE I7 CON MAUSE,TECLADO Y MONITOR	24/12/2020	5	4	1	93%	6.909.895.00	207.297.00	6.255.758.00
167002010101	55498	COMPUTADOR CORE I7 CON MAUSE,TECLADO Y MONITOR	24/12/2020	5	4	1	93%	6.909.895.00	207.297.00	6.255.758.00
167002010101	55499	COMPUTADOR CORE I7 CON MAUSE,TECLADO Y MONITOR	24/12/2020	5	4	1	93%	6.909.895.00	207.297.00	6.255.758.00
167002010101	55500	COMPUTADOR CORE I7 CON MAUSE,TECLADO Y MONITOR	24/12/2020	5	4	1	93%	6.909.895.00	207.297.00	6.255.758.00
167002010101	55501	COMPUTADOR CORE I7 CON MAUSE,TECLADO Y MONITOR	24/12/2020	5	4	1	93%	6.909.895.00	207.297.00	6.255.758.00
167002010101	55502	COMPUTADOR CORE I7 CON MAUSE,TECLADO Y MONITOR	24/12/2020	5	4	1	93%	6.909.895.00	207.297.00	6.255.758.00
167002010101	55503	COMPUTADOR CORE I7 CON MAUSE,TECLADO Y MONITOR	24/12/2020	5	4	1	93%	6.909.895.00	207.297.00	6.255.758.00
167002010101	55504	COMPUTADOR CORE I7 CON MAUSE,TECLADO Y MONITOR	24/12/2020	5	4	1	93%	6.909.895.00	207.297.00	6.255.758.00
167002010101	55505	COMPUTADOR MARK PROCESADOR I7 CON TECLADO Y MAUSE INALAMBRICO	24/12/2020	5	4	1	93%	12.090.489.00	362.715.00	10.945.922.00
167002010101	55506	DIADEMA CON MICROFONO	24/12/2020	5	4	1	93%	184.176.00	5.525.00	166.741.00
167002010101	55507	DIADEMA CON MICROFONO	24/12/2020	5	4	1	93%	184.176.00	5.525.00	166.741.00
167002010101	55508	DIADEMA CON MICROFONO	24/12/2020	5	4	1	93%	184.176.00	5.525.00	166.741.00
167002010101	55509	DIADEMA CON MICROFONO	24/12/2020	5	4	1	93%	184.176.00	5.525.00	166.741.00
167002010101	55510	DIADEMA CON MICROFONO	24/12/2020	5	4	1	93%	184.176.00	5.525.00	166.741.00
167002010101	55511	DIADEMA CON MICROFONO	24/12/2020	5	4	1	93%	184.176.00	5.525.00	166.741.00
167002010101	55512	DIADEMA CON MICROFONO	24/12/2020	5	4	1	93%	184.176.00	5.525.00	166.741.00
167002010101	55513	DIADEMA CON MICROFONO	24/12/2020	5	4	1	93%	184.176.00	5.525.00	166.741.00

INSTITUTO MUNICIPAL PARA LA RECREACION Y EL DEPORTE DE SOACHA

/IMRFDs

NIT: 832.000.906-6

DETALLE DE INVENTARIO DE ACTIVOS A

DICIEMBRE 31 DE 2023

CTA	PLAQUETA	DESCRIPCION	FECHA INGRESO	VUTIL	VETUSTES	VIDA RESTANTE	%DEPRE	VR DEPRECIABLE	VR SALVAMENTO	DEPRE ACUMULADA
167002010101	55516	DISCO DURO SATA 3 SLIM DE 1TB	24/12/2020	5	4	1	93%	337.284,00	10.119,00	305.354,00
167002010101	55517	DISCO DURO SATA 3 SLIM DE 1TB	24/12/2020	5	4	1	93%	337.284,00	10.119,00	305.354,00
167002010101	55518	DISCO DURO SATA 3 SLIM DE 1TB	24/12/2020	5	4	1	93%	337.284,00	10.119,00	305.354,00
167002010101	55523	DISCO EXTERNO 4TB	24/12/2020	5	4	1	93%	674.940,00	20.248,00	611.046,00
167002010101	55524	DISCO EXTERNO 4TB	24/12/2020	5	4	1	93%	674.940,00	20.248,00	611.046,00
167002010101	55525	COMPUTADOR ASUS NITRO 5 CORE I7 DE 15.6" CON CARGADOR	24/12/2020	5	4	1	93%	7.402.639,00	222.079,00	6.701.856,00
167002010101	55528	LICENCIA DE OFFICE HOME AND BUSINESS 2019	21/12/2022	5	3	2	60%	895.041,00	26.851,00	520.914,00
Suma 167002010101								565.733.746,00	16.972.030,00	533.076.186,00
167502010101	1908	MOTO HONDA CBF 125 2010 ROJO SPORT No 9FMJUC4024AF002167 PLACA RVU 46B	28/09/2009	5	12	-7	100%	4.890.000,00	978.000,00	3.912.000,00
Suma 167502010101								4.890.000,00	978.000,00	3.912.000,00